

CARTERA POR PRODUCTO

Cartera por producto (MM de \$us)	2013	nov-14	2014	nov-15
Empresarial	1,984	2,440	2,557	3,143
Pyme	2,663	2,686	2,681	2,721
Microcrédito	3,259	3,820	3,882	4,629
Hipotecaria	1,988	2,532	2,578	3,217
Consumo	1,210	1,321	1,334	1,462
Total cartera	11,104	12,799	13,032	15,173
Variación absoluta (MM de \$us)	2013	2014	nov15- dic14	nov15- nov14
Empresarial	212	573	586	703
Pyme	363	18	41	36
Microcrédito	619	623	747	809
Hipotecaria	382	590	639	685
Consumo	306	124	128	141
Total cartera	1,882	1,928	2,141	2,374
Crecimiento (en %)	2013	2014	nov15 / dic14	nov15 / nov14
Empresarial	12%	29%	23%	29%
Pyme	16%	0.7%	1.5%	1.3%
Microcrédito	23%	19%	19%	21%
Hipotecaria	24%	30%	25%	27%
Consumo	34%	10%	10%	11%
Total cartera	20%	17%	16%	19%

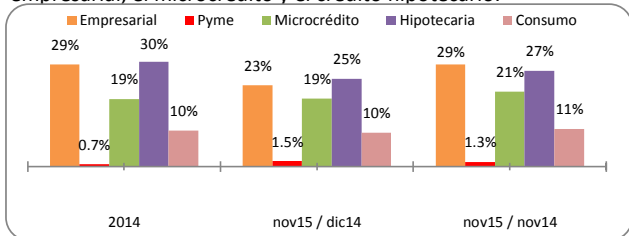
CARTERA TOTAL Y POR PRODUCTO

La cartera total de la banca alcanzó \$us15.173 MM.

El crédito pyme continúa mostrando bajo crecimiento (1,3% interanual). El crédito para consumo también registró una tasa de crecimiento reducida (11%).

El bajo crecimiento de determinados tipos de crédito da cuenta de los efectos de los requisitos de formalización para las pyme, así como la fijación de cupos de cartera que desalientan el crédito de consumo.

El crecimiento de la cartera estaría siendo impulsado por el crédito empresarial, el microcrédito y el crédito hipotecario.

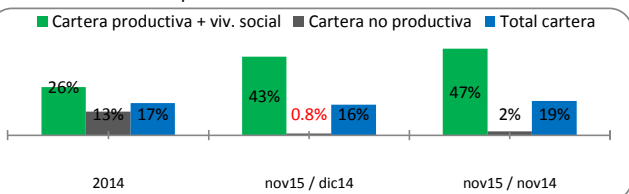

CARTERA PROD. VIV. SOC. Y NO PROD.

Cartera (MM de \$us)	2013	nov-14	2014	nov-15
Cartera productiva + viv. social	3,851	4,711	4,854	6,925
Cartera no productiva	7,253	8,088	8,178	8,247
Total cartera	11,104	12,799	13,032	15,173
Variación absoluta (MM de \$us)	2013	2014	nov15- dic14	nov15- nov14
Cartera productiva + viv. social	531	1,003	2,072	2,215
Cartera no productiva	1,351	925	69	159
Total cartera	1,882	1,928	2,141	2,374
Crecimiento (en %)	2013	2014	nov15 / dic14	nov15 / nov14
Cartera productiva + viv. social	16%	26%	43%	47%
Cartera no productiva	23%	13%	0.8%	2%
Total cartera	20%	17%	16%	19%
Participación (en %)	2013	nov-14	2014	nov-15
Cartera productiva + viv. social	35%	37%	37%	45.6%
Cartera no productiva	65%	63%	63%	54.4%
Total cartera	100%	100%	100%	100%

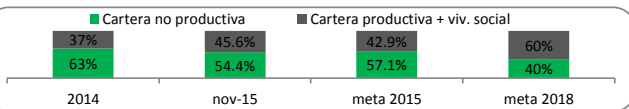
CARTERA PRODUCTIVA Y VIVIENDA SOCIAL Y NO PRODUCTIVA

Se observa continuidad en el crecimiento de la cartera productiva y de vivienda social (47% interanual).

No obstante, también se aprecia bajísimo crecimiento de la cartera calificada como "no productiva".



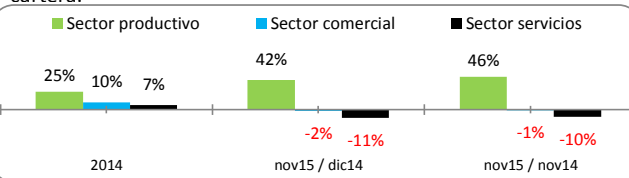
En octubre la banca superó la meta 2015; situación que se mantiene.


CARTERA A EMPRESAS POR SECTOR (ASFI)¹⁷

Cartera (MM de \$us)	2013	nov-14	2014	nov-15
Sector productivo	3,205	3,889	4,017	5,684
Sector comercial	2,712	2,960	2,984	2,932
Sector servicios	1,989	2,097	2,120	1,878
Variación absoluta (MM de \$us)	2013	2014	nov15- dic14	nov15- nov14
Sector productivo	407	811	1,667	1,795
Sector comercial	410	272	(52)	(29)
Sector servicios	376	131	(241)	(218)
Crecimiento (en %)	2013	2014	nov15 / dic14	nov15 / nov14
Sector productivo	15%	25%	42%	46%
Sector comercial	18%	10%	-2%	-1%
Sector servicios	23%	7%	-11%	-10%

CARTERA A EMPRESAS POR SECTOR (clasificación ASFI)¹⁷

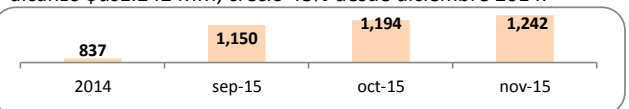
La cartera a **empresas** destinada al sector productivo continúa creciendo a elevadas tasas; sin embargo, se observa retroceso en el crédito comercial y de servicios, situación que responde a concentración en determinados sectores asociada con las metas de cartera.


CARTERA VIV. SOCIAL

Cartera (MM de \$us)	2014	sep-15	oct-15	nov-15
Cartera de vivienda de interés social	837	1,150	1,194	1,242
Variación resp. dic. (MM de \$us)				404
Crecimiento respecto dic. (%)				48%
Part. de cartera prod+viv.soc (%)				18%
Participación de cartera total (%)				8.2%

CARTERA VIVIENDA DE INTERÉS SOCIAL

La cartera de vivienda de interés social muestra dinamismo, alcanzó \$us1.242 MM, creció 48% desde diciembre 2014.



Notas: Toda la información corresponde a Bancos Múltiples y Pyme.

¹⁷ ASFI Sector Productivo, Comercial y Servicios, incluye créditos Empresarial, Microcrédito y Pyme destinados a las respectivas actividades del CAEDEEC.

A partir de julio 2015, de acuerdo con Resolución ASFI/570/2015 de 27.07.2015; la cartera productiva incluye las actividades de turismo y producción intelectual.