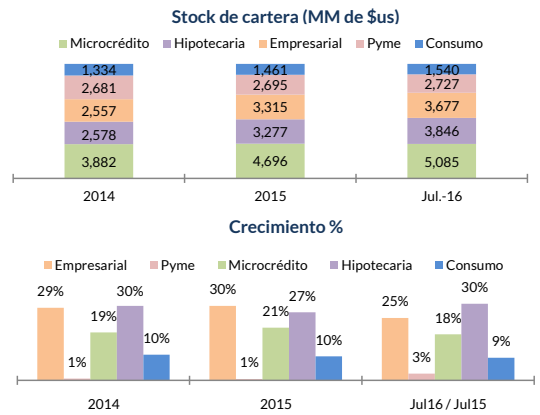


**CARTERA POR TIPO DE CRÉDITO**

Cartera por producto (MM de \$us)	2014	2015	Jul-16	
Empresarial	2,557	3,315	3,677	
Pyme	2,681	2,695	2,727	
Microcrédito	3,882	4,696	5,085	
Hipotecaria	2,578	3,277	3,846	
Consumo	1,334	1,461	1,540	
<b>Total cartera</b>	<b>13,032</b>	<b>15,444</b>	<b>16,875</b>	
Variación absoluta (MM de \$us)	2014	2015	Jul16 - Dic15	Jul16 - Jul15
Empresarial	573	758	362	732
Pyme	18	15	31	71
Microcrédito	623	814	389	790
Hipotecaria	590	698	569	898
Consumo	124	127	79	127
<b>Total cartera</b>	<b>1,928</b>	<b>2,412</b>	<b>1,431</b>	<b>2,618</b>
Crecimiento (en %)	2014	2015	Jul16 / Dic15	Jul16 / Jul15
Empresarial	29%	30%	10.9%	25%
Pyme	1%	1%	1.2%	3%
Microcrédito	19%	21%	8.3%	18%
Hipotecaria	30%	27%	17.4%	30%
Consumo	10%	10%	5.4%	9%
<b>Total cartera</b>	<b>17%</b>	<b>19%</b>	<b>9.3%</b>	<b>18%</b>

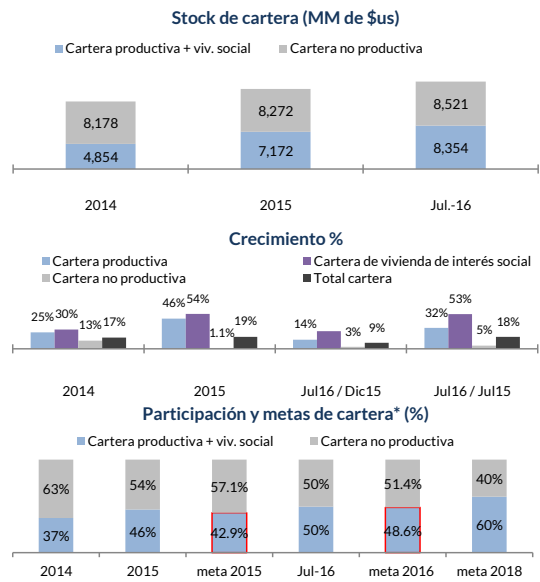
**CARTERA POR TIPO DE CREDITO**



**CARTERA PRODUCTIVA, VIVIENDA SOCIAL Y NO PRODUCTIVA**

Cartera (MM de \$us)	2014	2015	Jul-16	
Cartera productiva	4,017	5,885	6,716	
Cartera de vivienda de interés social	837	1,288	1,638	
Cartera productiva + viv. social	4,854	7,172	8,354	
Cartera no productiva	8,178	8,272	8,521	
<b>Total cartera</b>	<b>13,032</b>	<b>15,444</b>	<b>16,875</b>	
Variación absoluta (MM de \$us)	2014	2015	Jul16 - Dic15	Jul16 - Jul15
Cartera productiva	811	1,868	832	1,639
Cartera de vivienda de interés social	191	451	350	570
Cartera productiva + viv. social	1,003	2,318	1,182	2,209
Cartera no productiva	925	94	249	409
<b>Total cartera</b>	<b>1,928</b>	<b>2,412</b>	<b>1,431</b>	<b>2,618</b>
Crecimiento (en %)	2014	2015	Jul16 / Dic15	Jul16 / Jul15
Cartera productiva	25%	46%	14%	32%
Cartera de vivienda de interés social	30%	54%	27%	53%
Cartera productiva + viv. social	26%	48%	16%	36%
Cartera no productiva	13%	1.1%	3%	5%
<b>Total cartera</b>	<b>17%</b>	<b>19%</b>	<b>9%</b>	<b>18%</b>
Participación (en %)	2014	2015	meta 2015	Jul-16
Cartera productiva	31%	38%	40%	
Cartera de vivienda de interés social	6%	8%	10%	
Cartera productiva + viv. social	37%	46%	50%	
Cartera no productiva	63%	54%	50%	
<b>Total cartera</b>	<b>100%</b>	<b>100%</b>	<b>100%</b>	
Cartera vivienda social/Cartera prod. y viv. soc.	17%	18%	20%	

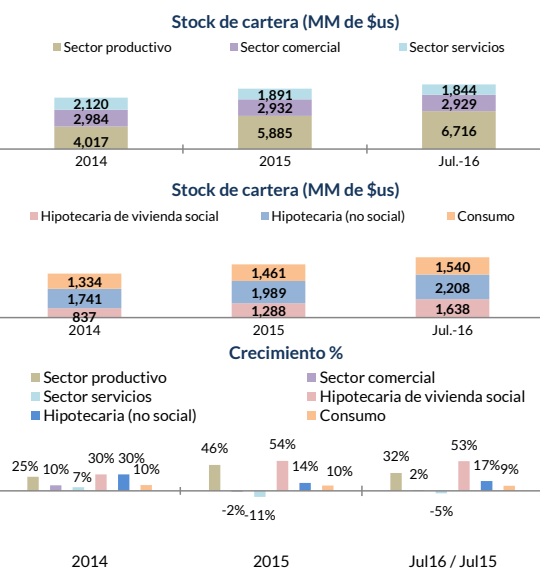
**CARTERA PRODUCTIVA, VIVIENDA SOCIAL Y NO PRODUCTIVA**



**CARTERA A EMPRESAS Y FAMILIAS <sup>1/</sup>**

Cartera (MM de \$us)	2014	2015	Jul-16	
Sector productivo	4,017	5,885	6,716	
Sector comercial	2,984	2,932	2,929	
Sector servicios	2,120	1,891	1,844	
Hipotecaria de vivienda social	837	1,288	1,638	
Hipotecaria (no social)	1,741	1,989	2,208	
Consumo	1,334	1,461	1,540	
<b>Total cartera</b>	<b>13,032</b>	<b>15,444</b>	<b>16,875</b>	
Variación absoluta (MM de \$us)	2014	2015	Jul16 - Dic15	Jul16 - Jul15
Sector productivo	811	1,868	832	1,639
Sector comercio	272	(52)	(3)	44
Sector servicios	131	(229)	(47)	(91)
Hipotecaria de vivienda social	191	451	350	570
Hipotecaria (no social)	398	248	219	328
Consumo	124	127	79	127
<b>Total cartera</b>	<b>1,928</b>	<b>2,412</b>	<b>1,431</b>	<b>2,618</b>
Crecimiento (en %)	2014	2015	Jul16 / Dic15	Jul16 / Jul15
Sector productivo	25%	46%	14%	32%
Sector comercial	10%	-2%	-0.1%	2%
Sector servicios	7%	-11%	-2%	-5%
Hipotecaria de vivienda social	30%	54%	27%	53%
Hipotecaria (no social)	30%	14%	11%	17%
Consumo	10%	10%	5%	9%
<b>Total cartera</b>	<b>17%</b>	<b>19%</b>	<b>9%</b>	<b>18%</b>

**CARTERA A EMPRESAS Y FAMILIAS**



Notas: Toda la información corresponde a Bancos Múltiples y Pyme.

<sup>1/</sup> Para el cálculo de la meta de cartera de 2016 se considera como base el stock de cartera de 2014 y se incluye el total de cartera en MN y ME.

<sup>2/</sup> A partir de julio 2015, de acuerdo con Resolución ASF/570/2015 de 27.07.2015, la cartera productiva incluye turismo y producción intelectual. Este reporte considera como productivo el total de créditos Empresarial, Microcrédito y PyMe destinado a estas actividades.

<sup>3/</sup> ASF Sector Productivo, Comercial y Servicios, incluye el total de créditos Empresarial, Microcrédito y Pyme. El total de las carteras Hipotecaria y Consumo corresponde al crédito a las familias.