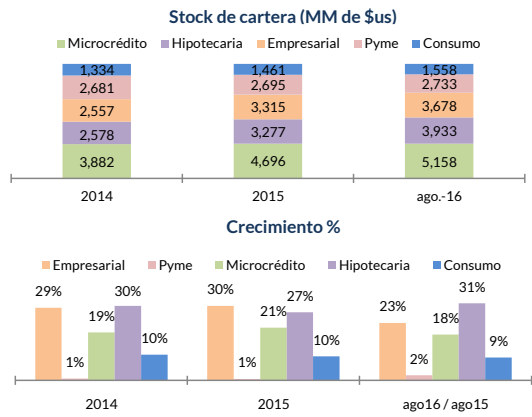


**CARTERA POR TIPO DE CRÉDITO**

Cartera por producto (MM de \$us)	2014	2015	ago-16	
Empresarial	2,557	3,315	3,678	
Pyme	2,681	2,695	2,733	
Microcrédito	3,882	4,696	5,158	
Hipotecaria	2,578	3,277	3,933	
Consumo	1,334	1,461	1,558	
<b>Total cartera</b>	<b>13,032</b>	<b>15,444</b>	<b>17,059</b>	
Variación absoluta (MM de \$us)	2014	2015	ago16 - dic15	ago16 - ago15
Empresarial	573	758	362	686
Pyme	18	15	37	54
Microcrédito	623	814	462	797
Hipotecaria	590	698	656	925
Consumo	124	127	97	130
<b>Total cartera</b>	<b>1,928</b>	<b>2,412</b>	<b>1,615</b>	<b>2,592</b>
Crecimiento (en %)	2014	2015	ago16 / dic15	ago16 / ago15
Empresarial	29%	30%	10.9%	23%
Pyme	1%	1%	1.4%	2%
Microcrédito	19%	21%	9.8%	18%
Hipotecaria	30%	27%	20.0%	31%
Consumo	10%	10%	6.6%	9%
<b>Total cartera</b>	<b>17%</b>	<b>19%</b>	<b>10.5%</b>	<b>18%</b>

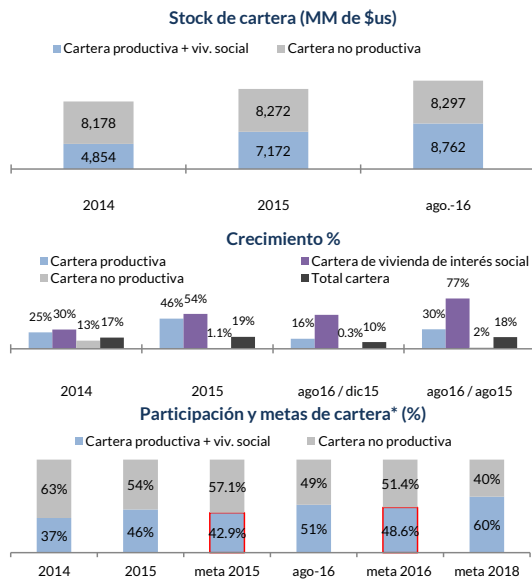
**CARTERA POR TIPO DE CREDITO**



**CARTERA PRODUCTIVA, VIVIENDA SOCIAL Y NO PRODUCTIVA**

Cartera (MM de \$us)	2014	2015	ago-16	
Cartera productiva	4,017	5,885	6,800	
Cartera de vivienda de interés social	837	1,288	1,963	
Cartera productiva + viv. social	4,854	7,172	8,762	
Cartera no productiva	8,178	8,272	8,297	
<b>Total cartera</b>	<b>13,032</b>	<b>15,444</b>	<b>17,059</b>	
Variación absoluta (MM de \$us)	2014	2015	ago16 - dic15	ago16 - ago15
Cartera productiva	811	1,868	915	1,580
Cartera de vivienda de interés social	191	451	675	856
Cartera productiva + viv. social	1,003	2,318	1,590	2,437
Cartera no productiva	925	94	25	155
<b>Total cartera</b>	<b>1,928</b>	<b>2,412</b>	<b>1,615</b>	<b>2,592</b>
Crecimiento (en %)	2014	2015	ago16 / dic15	ago16 / ago15
Cartera productiva	25%	46%	16%	30%
Cartera de vivienda de interés social	30%	54%	52%	77%
Cartera productiva + viv. social	26%	48%	22%	39%
Cartera no productiva	13%	1.1%	0.3%	2%
<b>Total cartera</b>	<b>17%</b>	<b>19%</b>	<b>10%</b>	<b>18%</b>
Participación (en %)	2014	2015	meta 2015	ago-16
Cartera productiva	31%	38%	40%	40%
Cartera de vivienda de interés social	6%	8%	12%	12%
Cartera productiva + viv. social	37%	46%	51%	51%
Cartera no productiva	63%	54%	49%	49%
<b>Total cartera</b>	<b>100%</b>	<b>100%</b>	<b>100%</b>	<b>100%</b>
Cartera vivienda social/Cartera prod. y viv. soc.	17%	18%	22%	22%

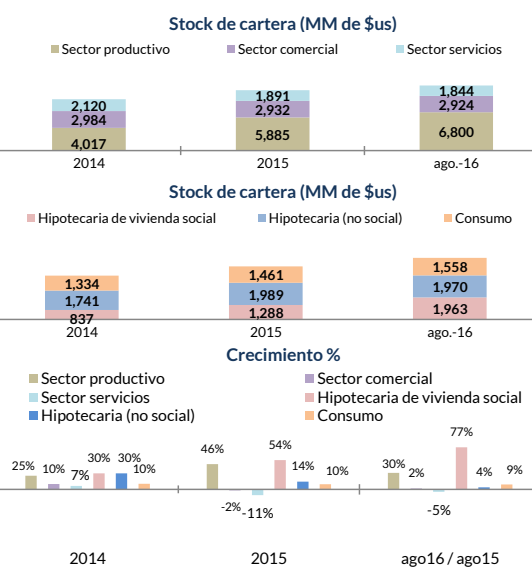
**CARTERA PRODUCTIVA, VIVIENDA SOCIAL Y NO PRODUCTIVA**



**CARTERA A EMPRESAS Y FAMILIAS <sup>1/</sup>**

Cartera (MM de \$us)	2014	2015	ago-16	
Sector productivo	4,017	5,885	6,800	
Sector comercial	2,984	2,932	2,924	
Sector servicios	2,120	1,891	1,844	
Hipotecaria de vivienda social	837	1,288	1,963	
Hipotecaria (no social)	1,741	1,989	1,970	
Consumo	1,334	1,461	1,558	
<b>Total cartera</b>	<b>13,032</b>	<b>15,444</b>	<b>17,059</b>	
Variación absoluta (MM de \$us)	2014	2015	ago16 - dic15	ago16 - ago15
Sector productivo	811	1,868	915	1,580
Sector comercio	272	(52)	(7)	45
Sector servicios	131	(229)	(46)	(89)
Hipotecaria de vivienda social	191	451	675	856
Hipotecaria (no social)	398	248	(19)	69
Consumo	124	127	97	130
<b>Total cartera</b>	<b>1,928</b>	<b>2,412</b>	<b>1,615</b>	<b>2,592</b>
Crecimiento (en %)	2014	2015	ago16 / dic15	ago16 / ago15
Sector productivo	25%	46%	16%	30%
Sector comercial	10%	-2%	-0.3%	2%
Sector servicios	7%	-11%	-2%	-5%
Hipotecaria de vivienda social	30%	54%	52%	77%
Hipotecaria (no social)	30%	14%	-1%	4%
Consumo	10%	10%	7%	9%
<b>Total cartera</b>	<b>17%</b>	<b>19%</b>	<b>10%</b>	<b>18%</b>

**CARTERA A EMPRESAS Y FAMILIAS**



Notas: Toda la información corresponde a Bancos Múltiples y Pyme.

<sup>1/</sup> Para el cálculo de la meta de cartera de 2016 se considera como base el stock de cartera de 2014 y se incluye el total de cartera en MN y ME.

<sup>2/</sup> A partir de julio 2015, de acuerdo con Resolución ASF/570/2015 de 27.07.2015, la cartera productiva incluye turismo y producción intelectual. Este reporte considera como productivo el total de créditos Empresarial, Microcrédito y PyMe destinado a estas actividades.

<sup>3/</sup> ASFI Sector Productivo, Comercial y Servicios, incluye el total de créditos Empresarial, Microcrédito y Pyme. El total de las carteras Hipotecaria y Consumo corresponde al crédito a las familias.