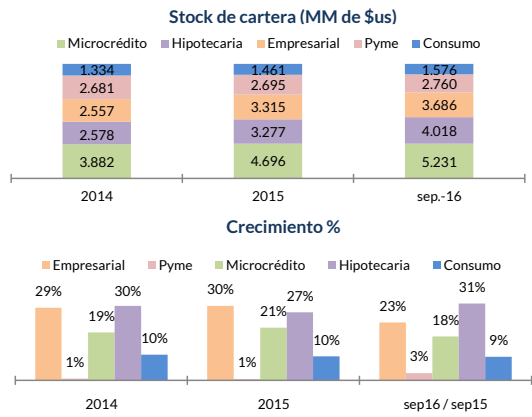


**CARTERA POR TIPO DE CRÉDITO**

Cartera por producto (MM de \$us)	2014	2015	sep-16	
Empresarial	2.557	3.315	3.686	
Pyme	2.681	2.695	2.760	
Microcrédito	3.882	4.696	5.231	
Hipotecaria	2.578	3.277	4.018	
Consumo	1.334	1.461	1.576	
<b>Total cartera</b>	<b>13.032</b>	<b>15.444</b>	<b>17.271</b>	
Variación absoluta (MM de \$us)	2014	2015	sep16 - dic15	sep16 - sep15
Empresarial	573	758	371	690
Pyme	18	15	65	77
Microcrédito	623	814	535	780
Hipotecaria	590	698	741	942
Consumo	124	127	115	136
<b>Total cartera</b>	<b>1.928</b>	<b>2.412</b>	<b>1.827</b>	<b>2.625</b>
Crecimiento (en %)	2014	2015	sep16 / dic15	sep16 / sep15
Empresarial	29%	30%	11,2%	23%
Pyme	1%	1%	2,4%	3%
Microcrédito	19%	21%	11,4%	18%
Hipotecaria	30%	27%	22,6%	31%
Consumo	10%	10%	7,9%	9%
<b>Total cartera</b>	<b>17%</b>	<b>19%</b>	<b>12%</b>	<b>18%</b>

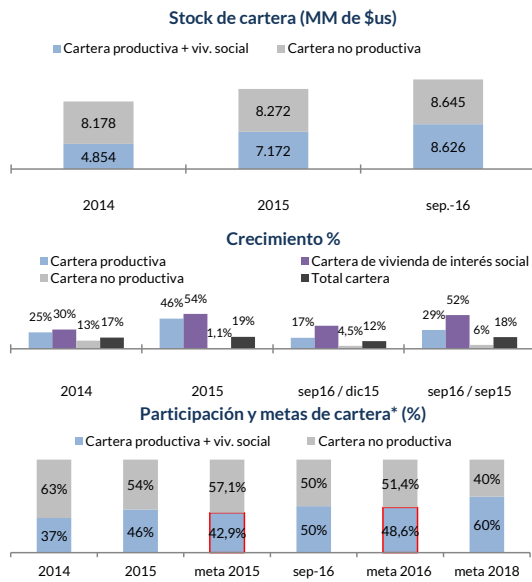
**CARTERA POR TIPO DE CREDITO**



**CARTERA PRODUCTIVA, VIVIENDA SOCIAL Y NO PRODUCTIVA <sup>1/</sup>**

Cartera (MM de \$us)	2014	2015	sep-16	
Cartera productiva	4.017	5.885	6.878	
Cartera de vivienda de interés social	837	1.288	1.748	
Cartera productiva + viv. social	4.854	7.172	8.626	
Cartera no productiva	8.178	8.272	8.645	
<b>Total cartera</b>	<b>13.032</b>	<b>15.444</b>	<b>17.271</b>	
Variación absoluta (MM de \$us)	2014	2015	sep16 - dic15	sep16 - sep15
Cartera productiva	811	1.868	994	1.549
Cartera de vivienda de interés social	191	451	460	598
Cartera productiva + viv. social	1.003	2.318	1.454	2.148
Cartera no productiva	925	94	373	477
<b>Total cartera</b>	<b>1.928</b>	<b>2.412</b>	<b>1.827</b>	<b>2.625</b>
Crecimiento (en %)	2014	2015	sep16 / dic15	sep16 / sep15
Cartera productiva	25%	46%	17%	29%
Cartera de vivienda de interés social	30%	54%	36%	52%
Cartera productiva + viv. social	26%	48%	20%	33%
Cartera no productiva	13%	1,1%	4,5%	6%
<b>Total cartera</b>	<b>17%</b>	<b>19%</b>	<b>12%</b>	<b>18%</b>
Participación (en %)	2014	2015	meta 2015	sep-16
Cartera productiva	31%	38%	40%	40%
Cartera de vivienda de interés social	6%	8%	10%	10%
Cartera productiva + viv. social	37%	46%	50%	50%
Cartera no productiva	63%	54%	50%	50%
<b>Total cartera</b>	<b>100%</b>	<b>100%</b>	<b>100%</b>	<b>100%</b>
Cartera vivienda social/Cartera prod. y viv. soc.	17%	18%	20%	

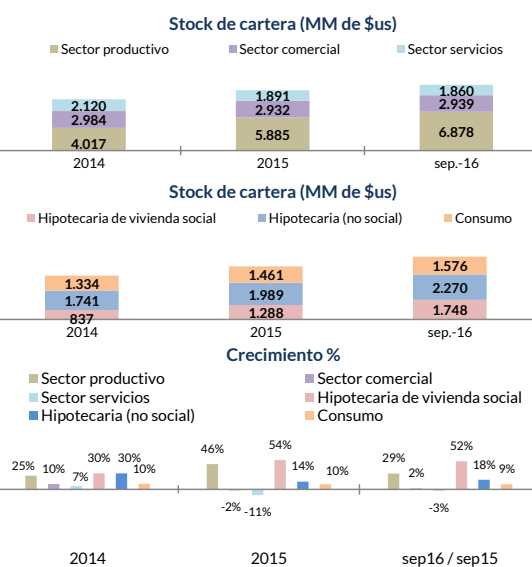
**CARTERA PRODUCTIVA, VIVIENDA SOCIAL Y NO PRODUCTIVA**



**CARTERA A EMPRESAS Y FAMILIAS <sup>2/</sup>**

Cartera (MM de \$us)	2014	2015	sep-16	
Sector productivo	4.017	5.885	6.878	
Sector comercial	2.984	2.932	2.939	
Sector servicios	2.120	1.891	1.860	
Hipotecaria de vivienda social	837	1.288	1.748	
Hipotecaria (no social)	1.741	1.989	2.270	
Consumo	1.334	1.461	1.576	
<b>Total cartera</b>	<b>13.032</b>	<b>15.444</b>	<b>17.271</b>	
Variación absoluta (MM de \$us)	2014	2015	sep16 - dic15	sep16 - sep15
Sector productivo	811	1.868	994	1.549
Sector comercio	272	(52)	8	51
Sector servicios	131	(229)	(31)	(53)
Hipotecaria de vivienda social	191	451	460	598
Hipotecaria (no social)	398	248	281	344
Consumo	124	127	115	136
<b>Total cartera</b>	<b>1.928</b>	<b>2.412</b>	<b>1.827</b>	<b>2.625</b>
Crecimiento (en %)	2014	2015	sep16 / dic15	sep16 / sep15
Sector productivo	25%	46%	17%	29%
Sector comercial	10%	-2%	0,3%	2%
Sector servicios	7%	-11%	-2%	-3%
Hipotecaria de vivienda social	30%	54%	36%	52%
Hipotecaria (no social)	30%	14%	14%	18%
Consumo	10%	10%	8%	9%
<b>Total cartera</b>	<b>17%</b>	<b>19%</b>	<b>12%</b>	<b>18%</b>

**CARTERA A EMPRESAS Y FAMILIAS**



Notas: Toda la información corresponde a Bancos Múltiples y Pyme.

<sup>1/</sup> Para el cálculo de la meta de cartera de 2016 se considera como base el stock de cartera de 2014 y se incluye el total de cartera en MN y ME.

<sup>2/</sup> A partir de julio 2015, de acuerdo con Resolución ASF/570/2015 de 27.07.2015, la cartera productiva incluye turismo y producción intelectual. Este reporte considera como productivo el total de créditos Empresarial, Microcrédito y PyMe destinado a estas actividades.

<sup>3/</sup> Sector Productivo, Comercial y Servicios, incluye el total de créditos Empresarial, Microcrédito y Pyme. El total de las carteras Hipotecaria y Consumo corresponde al crédito a las familias.