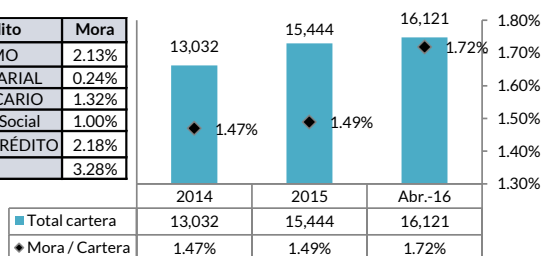


**CARTERA: VIGENTE Y MORA**

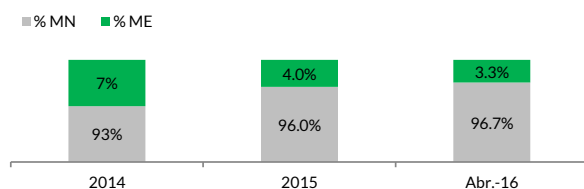
Cartera (MM de \$us)	2014	2015	Abr-16
Vigente	12,840	15,214	15,844
Mora	192	230	277
<b>Total cartera</b>	<b>13,032</b>	<b>15,444</b>	<b>16,121</b>
Mora / Cartera	1.47%	1.49%	1.72%
Variación absoluta (MM de \$us)	2014	2015	Abr16 - Abr15
Vigente	1,897	2,374	2,485
Mora	31	38	48
<b>Total cartera</b>	<b>1,928</b>	<b>2,412</b>	<b>2,533</b>
Crecimiento (en %)	2014	2015	Abr16 / Abr15
Vigente	17.3%	18.5%	18.6%
Mora	19.3%	20.1%	20.7%
<b>Total cartera</b>	<b>17.4%</b>	<b>18.5%</b>	<b>18.6%</b>

**CARTERA Y MORA**

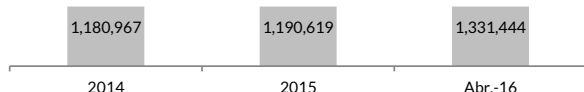
Tipo crédito	Mora
CONSUMO	2.13%
EMPRESARIAL	0.24%
HIPOTECARIO	1.32%
Vivienda Social	1.00%
MICROCREDITO	2.18%
PYME	3.28%


**CARTERA POR MONEDA**

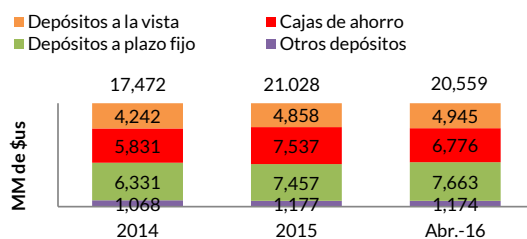
Cartera (MM de \$us)	2014	2015	Abr-16
MN + UFV	12,148	14,834	15,584
ME + MV	884	610	537
<b>Total cartera</b>	<b>13,032</b>	<b>15,444</b>	<b>16,121</b>
Participación (en %)	2014	2015	Abr-16
% MN	93%	96.0%	96.7%
% ME	7%	4.0%	3.3%
<b>Total cartera</b>	<b>100%</b>	<b>100%</b>	<b>100%</b>

**CARTERA POR MONEDA**

**INDICADORES DE CARTERA**

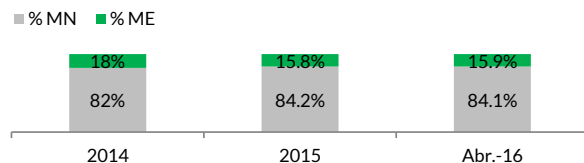
	2014	2015	Abr-16
Previsiones / Mora	334%	327%	252%
Cartera / PIB	39%	45%	42%
Número de prestatarios	1,180,967	1,190,619	1,331,444
Aumento de prestatarios (resp. dic.)	26,782	9,652	140,825

**NUMERO DE PRESTATARIOS**

**DEPÓSITOS<sup>1/</sup>**

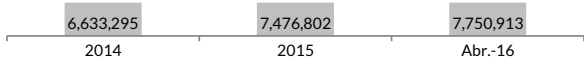
Depósitos (MM de \$us)	2014	2015	Abr-16
Depósitos a la vista	4,242	4,858	4,945
Cajas de ahorro	5,831	7,537	6,776
Depósitos a plazo fijo	6,331	7,457	7,663
Otros depósitos	1,068	1,177	1,174
<b>Total depósitos</b>	<b>17,472</b>	<b>21,028</b>	<b>20,559</b>
Variación absoluta (MM de \$us)	2014	2015	Abr16 - Abr15
<b>Total depósitos</b>	<b>2,748</b>	<b>3,556</b>	<b>3,057</b>
Crecimiento (en %)	2014	2015	Abr16 / Abr15
<b>Total depósitos</b>	<b>18.7%</b>	<b>20.4%</b>	<b>17.5%</b>

**DEPÓSITOS**

**DEPÓSITOS POR MONEDA**

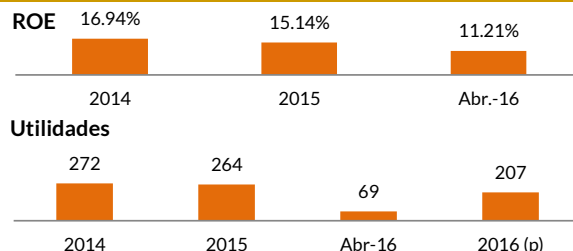
Depósitos (MM de \$us)	2014	2015	Abr-16
MN + UFV	14,398	17,705	17,298
ME + MV	3,074	3,323	3,261
<b>Total depósitos</b>	<b>17,472</b>	<b>21,028</b>	<b>20,559</b>
Participación (en %)	2014	2015	Abr-16
% MN	82%	84.2%	84.1%
% ME	18%	15.8%	15.9%
<b>Total depósitos</b>	<b>100%</b>	<b>100%</b>	<b>100%</b>

**DEPOSITOS POR MONEDA**

**INDICADORES DE DEPÓSITOS**

	2014	2015	Abr-16
Depósitos / PIB	53%	61%	54%
Número de cuentas	6,633,295	7,476,802	7,750,913
Aumento de cuentas (resp. dic.)	724,232	843,507	274,111

**NUMERO DE CUENTAS**

**OTROS INDICADORES**

	2014	2015	Abr-16
Liquidez Neta (MM de \$us) <sup>2/</sup>	2,673	3,937	2,598
Patrimonio (MM de \$us)	1,699	1,887	1,870
CAP Bancos Múltiples <sup>3/</sup>	12.31%	12.01%	12.48%
ROE Bancos Múltiples <sup>3/</sup>	16.94%	15.14%	11.21%
Utilidades (MM de \$us)	272	264	69
Puntos de atención	4,201	4,579	4,767

**ROE Y UTILIDADES**


Notas: Toda la información corresponde a Bancos Múltiples y Pyme.

1/ Los depósitos consideran las obligaciones con el público y con empresas con participación estatal.

2/ La liquidez neta es calculada descontando la disponibilidad restringida de la liquidez total.

3/ Hasta junio 2014, corresponde a bancos comerciales.

(p) proyectado