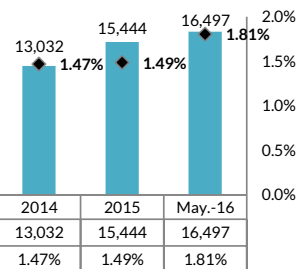


**CARTERA: VIGENTE Y MORA**

Cartera (MM de \$us)	2014	2015	May-16
Vigente	12,840	15,214	16,199
Mora	192	230	298
<b>Total cartera</b>	<b>13,032</b>	<b>15,444</b>	<b>16,497</b>
Mora / Cartera	1.47%	1.49%	1.81%
Variación absoluta (MM de \$us)	2014	2015	May16 - May15
Vigente	1,897	2,374	2,582
Mora	31	38	68
<b>Total cartera</b>	<b>1,928</b>	<b>2,412</b>	<b>2,650</b>
Crecimiento (en %)	2014	2015	May16 / May15
Vigente	17.3%	18.5%	19.0%
Mora	19.3%	20.1%	29.7%
<b>Total cartera</b>	<b>17.4%</b>	<b>18.5%</b>	<b>19.1%</b>

**CARTERA Y MORA**

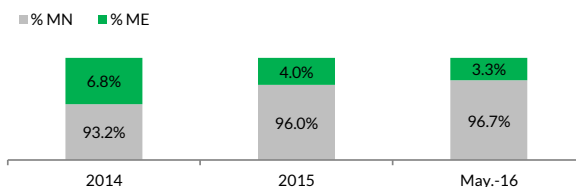
Tipo crédito	Mora		Respecto a:
	(%)	MM \$us	Abril
Consumo	2.21%	34	↑
Empresarial	0.36%	13	↑
Hipotecario	1.44%	31	↑
Vivienda Social	1.02%	16	↑
Microcrédito	2.20%	109	↑
PyMe	3.55%	95	↑



**CARTERA POR MONEDA**

Cartera (MM de \$us)	2014	2015	May-16
MN + UFV	12,148	14,834	15,955
ME + MV	884	610	542
<b>Total cartera</b>	<b>13,032</b>	<b>15,444</b>	<b>16,497</b>
Participación (en %)	2014	2015	May-16
% MN	93.2%	96.0%	96.7%
% ME	6.8%	4.0%	3.3%
<b>Total cartera</b>	<b>100%</b>	<b>100%</b>	<b>100%</b>

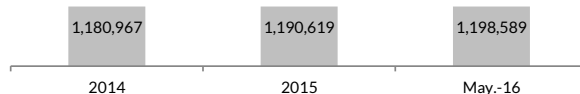
**CARTERA POR MONEDA**



**INDICADORES DE CARTERA**

	2014	2015	May-16
Previsiones / Mora	317.3%	287.4%	239.3%
Cartera / PIB	39%	46%	43%
Número de prestatarios	1,180,967	1,190,619	1,198,589
Aumento de prestatarios (resp. dic.)	26,782	9,652	7,970

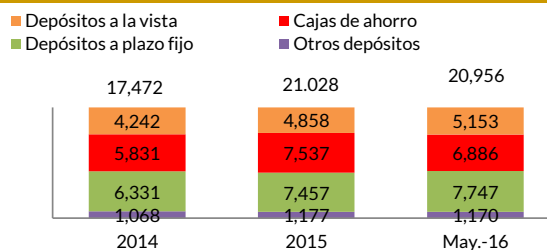
**NUMERO DE PRESTATARIOS**



**DEPÓSITOS<sup>1/</sup>**

Depósitos (MM de \$us)	2014	2015	May-16
Depósitos a la vista	4,242	4,858	5,153
Cajas de ahorro	5,831	7,537	6,886
Depósitos a plazo fijo	6,331	7,457	7,747
Otros depósitos	1,068	1,177	1,170
<b>Total depósitos</b>	<b>17,472</b>	<b>21,028</b>	<b>20,956</b>
Variación absoluta (MM de \$us)	2014	2015	May16 - May15
<b>Total depósitos</b>	<b>2,748</b>	<b>3,556</b>	<b>2,996</b>
Crecimiento (en %)	2014	2015	May16 / May15
<b>Total depósitos</b>	<b>18.7%</b>	<b>20.4%</b>	<b>16.7%</b>

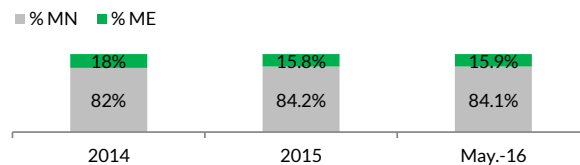
**DEPÓSITOS**



**DEPÓSITOS POR MONEDA**

Depósitos (MM de \$us)	2014	2015	May-16
MN + UFV	14,398	17,705	17,627
ME + MV	3,074	3,323	3,330
<b>Total depósitos</b>	<b>17,472</b>	<b>21,028</b>	<b>20,956</b>
Participación (en %)	2014	2015	May-16
% MN	82%	84.2%	84.1%
% ME	18%	15.8%	15.9%
<b>Total depósitos</b>	<b>100%</b>	<b>100%</b>	<b>100%</b>

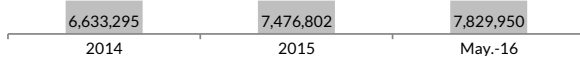
**DEPOSITOS POR MONEDA**



**INDICADORES DE DEPÓSITOS**

	2014	2015	May-16
Depósitos / PIB	53%	63%	55%
Número de cuentas	6,633,295	7,476,802	7,829,950
Aumento de cuentas (resp. dic.)	724,232	843,507	353,148

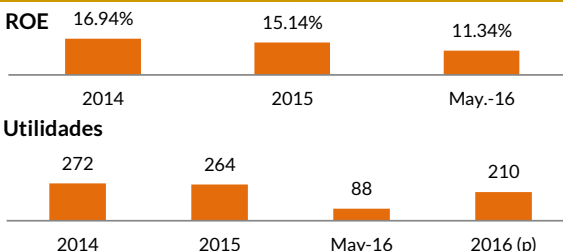
**NUMERO DE CUENTAS**



**OTROS INDICADORES**

	2014	2015	May-16
Liquidez Neta (MM de \$us) <sup>2/</sup>	2,673	3,937	2,476
Patrimonio (MM de \$us)	1,699	1,887	1,888
CAP Bancos Múltiples <sup>3/</sup>	12.31%	12.01%	12.35%
ROE Bancos Múltiples <sup>3/</sup>	16.94%	15.14%	11.34%
Utilidades (MM de \$us)	272	264	88
Puntos de atención	4,201	4,579	4,781

**ROE Y UTILIDADES**



Notas: Toda la información corresponde a Bancos Múltiples y PyMe.

1/ Los depósitos consideran las obligaciones con el público y con empresas con participación estatal.

2/ La liquidez neta es calculada descontando la disponibilidad restringida de la liquidez total.

El número de prestatarios es estimado, no se cuenta con cifras oficiales desde abril.

(p) proyectado