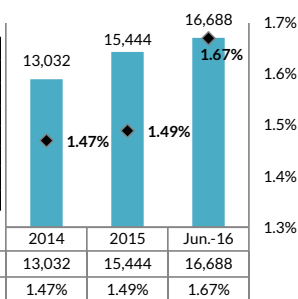


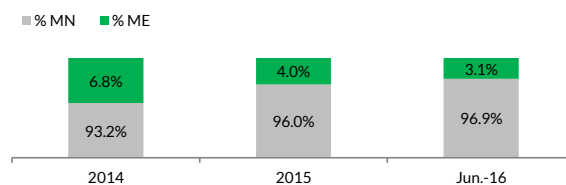
CARTERA: VIGENTE Y MORA
CARTERA Y MORA

Cartera (MM de \$us)	2014	2015	Jun-16
Vigente	12,840	15,214	16,410
Mora	192	230	279
Total cartera	13,032	15,444	16,688
Mora / Cartera	1.47%	1.49%	1.67%
Variación absoluta (MM de \$us)	2014	2015	Jun16-Jun15
Vigente	1,897	2,374	2,590
Mora	31	38	56
Total cartera	1,928	2,412	2,646
Crecimiento (en %)	2014	2015	Jun16/Jun15
Vigente	17.3%	18.5%	18.7%
Mora	19.3%	20.1%	25.3%
Total cartera	17.4%	18.5%	18.8%

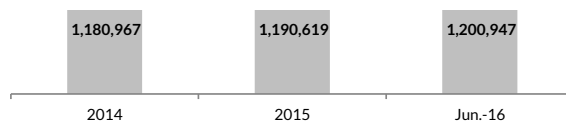
Tipo crédito	Mora		Respecto a:
	(%)	MM \$us	
Consumo	2.16%	33	↓
Empresarial	0.30%	11	↓
Hipotecario	1.40%	30	↓
Vivienda Social	1.02%	16	↓
Microcrédito	2.10%	106	↓
PyMe	3.02%	82	↓


CARTERA POR MONEDA
CARTERA POR MONEDA

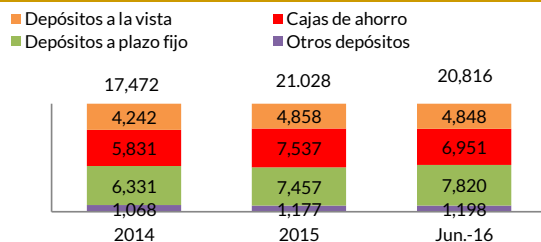
Cartera (MM de \$us)	2014	2015	Jun-16
MN + UFV	12,148	14,834	16,167
ME + MV	884	610	521
Total cartera	13,032	15,444	16,688
Participación (en %)	2014	2015	Jun-16
% MN	93.2%	96.0%	96.9%
% ME	6.8%	4.0%	3.1%
Total cartera	100%	100%	100%


INDICADORES DE CARTERA
NUMERO DE PRESTATARIOS

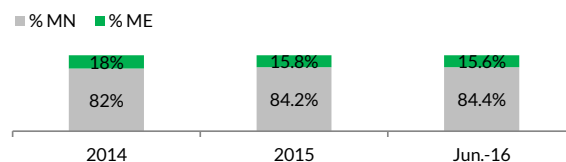
	2014	2015	Jun-16
Previsiones / Mora	317.3%	287.4%	256.7%
Cartera / PIB	39%	46%	44%
Número de prestatarios (Múltiples)	1,070,009	1,100,906	1,114,809
Número de prestatarios (PyMe)	110,958	89,713	86,138
Número de prestatarios	1,180,967	1,190,619	1,200,947
Aumento de prestatarios (resp. dic.)	26,782	9,652	10,328


DEPÓSITOS^{1/}
DEPÓSITOS

Depósitos (MM de \$us)	2014	2015	Jun-16
Depósitos a la vista	4,242	4,858	4,848
Cajas de ahorro	5,831	7,537	6,951
Depósitos a plazo fijo	6,331	7,457	7,820
Otros depósitos	1,068	1,177	1,198
Total depósitos	17,472	21,028	20,816
Variación absoluta (MM de \$us)	2014	2015	Jun16-Jun15
Total depósitos	2,748	3,556	2,354
Crecimiento (en %)	2014	2015	Jun16/Jun15
Total depósitos	18.7%	20.4%	12.7%


DEPÓSITOS POR MONEDA
DEPOSITOS POR MONEDA

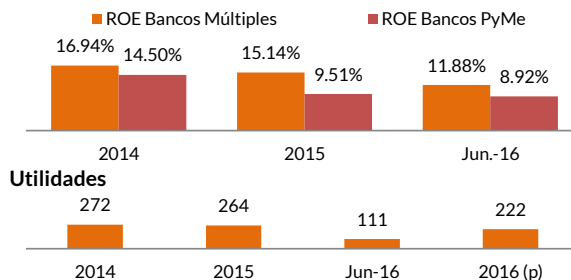
Depósitos (MM de \$us)	2014	2015	Jun-16
MN + UFV	14,398	17,705	17,561
ME + MV	3,074	3,323	3,255
Total depósitos	17,472	21,028	20,816
Participación (en %)	2014	2015	Jun-16
% MN	82%	84.2%	84.4%
% ME	18%	15.8%	15.6%
Total depósitos	100%	100%	100%


INDICADORES DE DEPÓSITOS
NÚMERO DE CUENTAS

	2014	2015	Jun-16
Depósitos / PIB	53%	63%	54%
Número de cuentas	6,633,295	7,476,802	7,898,782
Aumento de cuentas (resp. dic.)	724,232	843,507	421,980


OTROS INDICADORES
ROE Y UTILIDADES

	2014	2015	Jun-16
Liquidez Neta (MM de \$us) ^{2/}	2,673	3,937	2,340
Patrimonio (MM de \$us)	1,699	1,887	1,912
CAP Bancos Múltiples	12.31%	12.01%	12.39%
CAP Bancos PyMe	12.16%	12.78%	13.32%
ROE Bancos Múltiples	16.94%	15.14%	11.88%
ROE Bancos PyMe	14.50%	9.51%	8.92%
Utilidades (MM de \$us)	272	264	111
Puntos de atención	4,201	4,579	5,162



Notas: Toda la información corresponde a Bancos Múltiples y PyMe.

1/ Los depósitos consideran las obligaciones con el público y con empresas con participación estatal.

2/ La liquidez neta es calculada descontando la disponibilidad restringida de la liquidez total.

(p) proyectado