

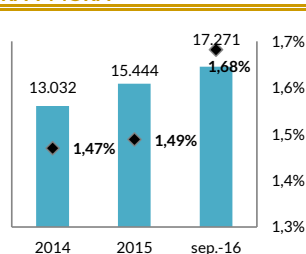
CARTERA: VIGENTE Y MORA

| Cartera (MM de \$us) | 2014 | 2015 | sep-16 |
|---------------------------------|---------------|---------------|---------------|
| Vigente | 12.840 | 15.214 | 16.981 |
| Mora | 192 | 230 | 290 |
| Total cartera | 13.032 | 15.444 | 17.271 |
| Mora / Cartera | 1,47% | 1,49% | 1,68% |
| Variación absoluta (MM de \$us) | 2014 | 2015 | sep16-sep15 |
| Vigente | 1.897 | 2.374 | 2.575 |
| Mora | 31 | 38 | 50 |
| Total cartera | 1.928 | 2.412 | 2.625 |
| Crecimiento (en %) | 2014 | 2015 | sep16/sep15 |
| Vigente | 17,3% | 18,5% | 17,9% |
| Mora | 19,3% | 20,1% | 20,8% |
| Total cartera | 17,4% | 18,5% | 17,9% |

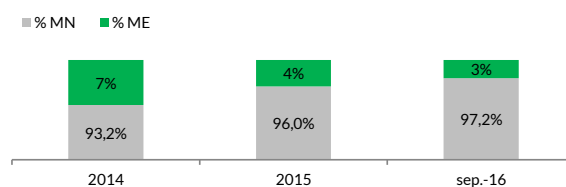
CARTERA Y MORA

| Tipo crédito | Mora | | Respecto a: |
|--------------|-------|---------|-------------|
| | (%) | MM \$us | |
| Empresarial | 0,42% | 11 | ↑ |
| Pyme | 1,63% | 85 | ↓ |
| Microcrédito | 2,82% | 113 | ↓ |
| Hipotecaria | 1,19% | 48 | ↓ |
| Consumo | 2,05% | 32 | ↓ |


| Sector | Mora | | Respecto a: |
|----------------|-------|---------|-------------|
| | (%) | MM \$us | |
| Productivo | 1,35% | 93 | ↓ |
| Comercial | 2,49% | 73 | ↑ |
| Servicios | 2,35% | 44 | ↑ |
| Viv. Social | 0,95% | 17 | ↑ |
| Hip. (sin vis) | 1,38% | 31 | ↓ |


CARTERA POR MONEDA

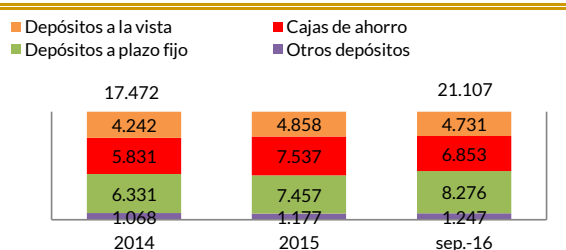
| Cartera (MM de \$us) | 2014 | 2015 | sep-16 |
|----------------------|---------------|---------------|---------------|
| MN + UFV | 12.148 | 14.834 | 16.796 |
| ME + MV | 884 | 610 | 475 |
| Total cartera | 13.032 | 15.444 | 17.271 |
| Participación (en %) | 2014 | 2015 | sep-16 |
| % MN | 93,2% | 96,0% | 97,2% |
| % ME | 6,8% | 4,0% | 2,8% |
| Total cartera | 100% | 100% | 100% |

CARTERA POR MONEDA

INDICADORES DE CARTERA

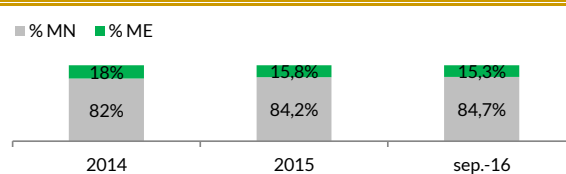
| | 2014 | 2015 | sep-16 |
|--------------------------------------|------------------|------------------|------------------|
| Previsiones / Mora | 317,3% | 287,4% | 251,8% |
| Cartera / PIB | 39% | 46% | 49% |
| Número de prestatarios (Múltiples) | 1.070.009 | 1.100.906 | 1.126.810 |
| Número de prestatarios (PyMe) | 110.958 | 89.713 | 84.098 |
| Número de prestatarios | 1.180.967 | 1.190.619 | 1.210.908 |
| Aumento de prestatarios (resp. dic.) | 26.782 | 9.652 | 20.289 |

NUMERO DE PRESTATARIOS

DEPÓSITOS^{1/}

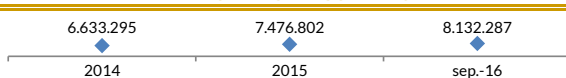
| Depósitos (MM de \$us) | 2014 | 2015 | sep-16 |
|---------------------------------|---------------|---------------|---------------|
| Depósitos a la vista | 4.242 | 4.858 | 4.731 |
| Cajas de ahorro | 5.831 | 7.537 | 6.853 |
| Depósitos a plazo fijo | 6.331 | 7.457 | 8.276 |
| Otros depósitos | 1.068 | 1.177 | 1.247 |
| Total depósitos | 17.472 | 21.028 | 21.107 |
| Variación absoluta (MM de \$us) | 2014 | 2015 | sep16-sep15 |
| Total depósitos | 2.748 | 3.556 | 2.056 |
| Crecimiento (en %) | 2014 | 2015 | sep16/sep15 |
| Total depósitos | 18,7% | 20,4% | 10,8% |

DEPÓSITOS

DEPÓSITOS POR MONEDA

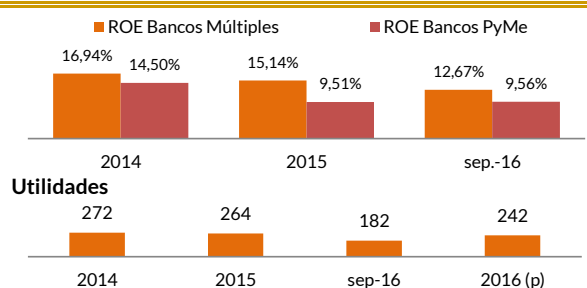
| Depósitos (MM de \$us) | 2014 | 2015 | sep-16 |
|------------------------|---------------|---------------|---------------|
| MN + UFV | 14.398 | 17.705 | 17.883 |
| ME + MV | 3.074 | 3.323 | 3.223 |
| Total depósitos | 17.472 | 21.028 | 21.107 |
| Participación (en %) | 2014 | 2015 | sep-16 |
| % MN | 82% | 84,2% | 84,7% |
| % ME | 18% | 15,8% | 15,3% |
| Total depósitos | 100% | 100% | 100% |

DEPOSITOS POR MONEDA

INDICADORES DE DEPÓSITOS

| | 2014 | 2015 | sep-16 |
|---------------------------------|-----------|-----------|-----------|
| Depósitos / PIB | 53% | 63% | 60% |
| Número de cuentas | 6.633.295 | 7.476.802 | 8.132.287 |
| Aumento de cuentas (resp. dic.) | 724.232 | 843.507 | 655.485 |

NUMERO DE CUENTAS

OTROS INDICADORES

| | 2014 | 2015 | sep-16 |
|--|--------|--------|--------|
| Liquidez Neta (MM de \$us) ^{2/} | 2.673 | 3.937 | 2.617 |
| Patrimonio (MM de \$us) | 1.699 | 1.887 | 2.003 |
| CAP Bancos Múltiples | 12,31% | 12,01% | 12,26% |
| CAP Bancos PyMe | 12,16% | 12,78% | 13,23% |
| ROE Bancos Múltiples | 16,94% | 15,14% | 12,67% |
| ROE Bancos PyMe | 14,50% | 9,51% | 9,56% |
| Utilidades (MM de \$us) | 272 | 264 | 182 |
| Puntos de atención | 4.201 | 4.579 | 4.951 |

ROE Y UTILIDADES


Notas: Toda la información corresponde a Bancos Múltiples y Pyme.

1/ Los depósitos consideran las obligaciones con el público y con empresas con participación estatal.

2/ La liquidez neta es calculada descontando la disponibilidad restringida de la liquidez total.

(p) proyectado