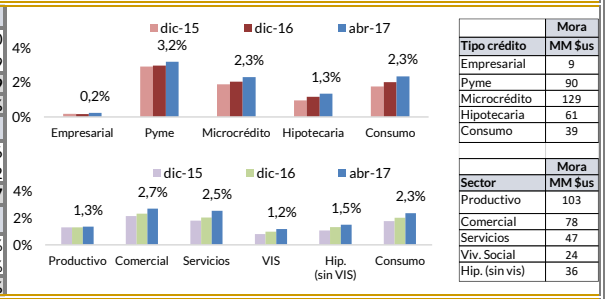


CARTERA: VIGENTE Y MORA

Cartera (MM de \$us)	2015	abr-16	2016	abr-17
Vigente	15.214	15.844	17.628	18.280
Mora	230	277	282	329
Total cartera	15.444	16.121	17.910	18.609
Mora / Cartera	1,49%	1,72%	1,58%	1,77%
Variación absoluta (MM de \$us)	2015	2016	abr-17-abr-16	
Vigente	2.374	2.414	2.436	
Mora	38	52	52	
Total cartera	2.412	2.466	2.487	
Crecimiento (en %)	2015	2016	abr-17/abr-16	
Vigente	18,5%	15,9%	15,4%	
Mora	20,1%	22,7%	18,6%	
Total cartera	18,5%	16,0%	15,4%	

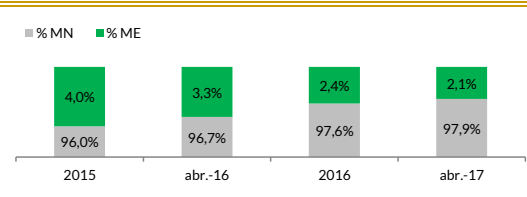
CARTERA Y MORA



CARTERA POR MONEDA

Cartera (MM de \$us)	2015	abr-16	2016	abr-17
MN + UFV	14.834	15.584	17.473	18.212
ME + MV	610	537	437	397
Total cartera	15.444	16.121	17.910	18.609
Participación (en %)	2015	abr-16	2016	abr-17
% MN	96,0%	96,7%	97,6%	97,9%
% ME	4,0%	3,3%	2,4%	2,1%
Total cartera	100%	100%	100%	100%

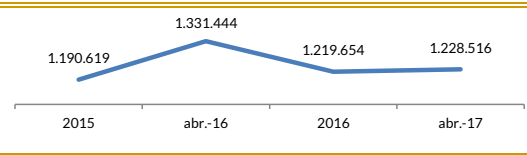
CARTERA POR MONEDA



INDICADORES DE CARTERA

	2015	abr-16	2016	abr-17
Previsiones / Mora	287,4%	251,9%	254,6%	228,8%
Cartera / PIB	46%	47%	51%	51%
Número de prestatarios (Múltiples)	1.100.906	1.245.312	1.134.188	1.171.142
Número de prestatarios (PyMe)	89.713	86.132	85.466	57.374
Número de prestatarios	1.190.619	1.331.444	1.219.654	1.228.516
Aumento de prestatarios (resp. dic.)	9.652	140.825	29.035	8.862

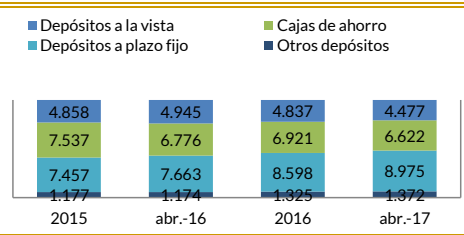
NÚMERO DE PRESTATARIOS



DEPÓSITOS^{1/}

Depósitos (MM de \$us)	2015	abr-16	2016	abr-17
Depósitos a la vista	4.858	4.945	4.837	4.477
Cajas de ahorro	7.537	6.776	6.921	6.622
Depósitos a plazo fijo	7.457	7.663	8.598	8.975
Otros depósitos	1.177	1.174	1.325	1.372
Total depósitos	21.028	20.559	21.681	21.446
Variación absoluta (MM de \$us)	2015	2016	abr-17-abr-16	
Total depósitos	3.556	654	887	
Crecimiento (en %)	2015	2016	abr-17/abr-16	
Total depósitos	20,4%	3,1%	4,3%	

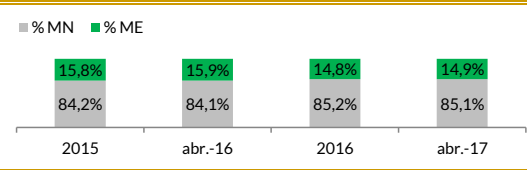
DEPÓSITOS



DEPÓSITOS POR MONEDA

Depósitos (MM de \$us)	2015	abr-16	2016	abr-17
MN + UFV	17.705	17.298	18.476	18.257
ME + MV	3.323	3.261	3.205	3.189
Total depósitos	21.028	20.559	21.681	21.446
Participación (en %)	2015	abr-16	2016	abr-17
% MN	84,2%	84,1%	85,2%	85,1%
% ME	15,8%	15,9%	14,8%	14,9%
Total depósitos	100%	100%	100%	100,0%

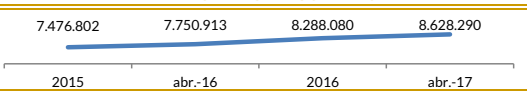
DEPÓSITOS POR MONEDA



INDICADORES DE DEPÓSITOS

	2015	abr-16	2016	abr-17
Depósitos / PIB	63%	48%	61%	58,2%
Número de cuentas	7.476.802	7.750.913	8.288.080	8.628.290
Aumento de cuentas (resp. dic.)	843.507	274.111	811.278	340.210

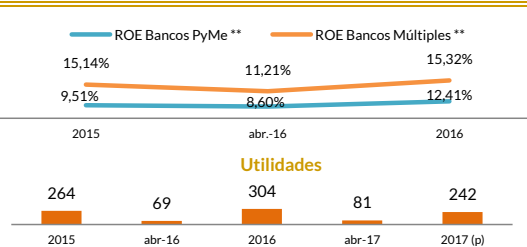
NÚMERO DE CUENTAS



OTROS INDICADORES

	2015	abr-16	2016	abr-17
Liquidez Neta (MM de \$us) ^{2/}	6.527	5.440	5.340	4.702
Patrimonio (MM de \$us)	1.887	1.870	2.128	2.009
CAP Bancos Múltiples	12,01%	12,48%	12,09%	12,34%
CAP Bancos PyMe	12,78%	13,60%	13,11%	11,93%
ROE Bancos Múltiples **	15,14%	11,21%	15,32%	12,29%
ROE Bancos PyMe **	9,51%	8,60%	12,41%	-0,44%
Utilidades (MM de \$us)	264	69	304	81
Puntos de atención	4.579	4.767	5.069	5.073

ROE Y UTILIDADES



Notas: Toda la información corresponde a Bancos Múltiples y Pyme.

1/ Los depósitos consideran las obligaciones con el público y con empresas con participación estatal.

2/ La liquidez neta es calculada descontando la disponibilidad restringida.

** Para abril 2017 corresponde a estimaciones internas en base a los estados financieros de los bancos.

(p) proyectado