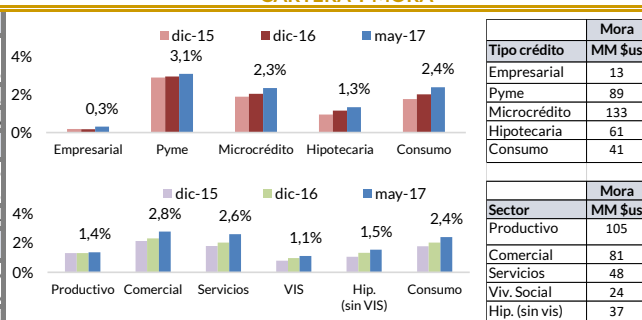
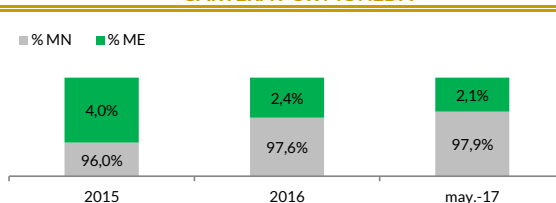


CARTERA: VIGENTE Y MORA

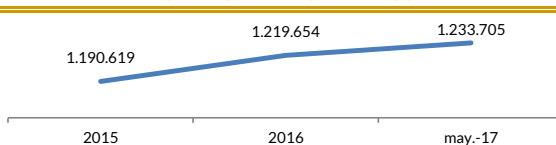
| Cartera (MM de \$us) | 2015 | 2016 | may-17 |
|---------------------------------|---------------|---------------|---------------|
| Vigente | 15.214 | 17.628 | 18.505 |
| Mora | 230 | 282 | 336 |
| Total cartera | 15.444 | 17.910 | 18.841 |
| Mora / Cartera | 1,49% | 1,58% | 1,78% |
| Variación absoluta (MM de \$us) | 2015 | 2016 | may17-may16 |
| Vigente | 2.374 | 2.414 | 2.306 |
| Mora | 38 | 52 | 38 |
| Total cartera | 2.412 | 2.466 | 2.344 |
| Crecimiento (en %) | 2015 | 2016 | may17/may16 |
| Vigente | 18,5% | 15,9% | 14,2% |
| Mora | 20,1% | 22,7% | 12,8% |
| Total cartera | 18,5% | 16,0% | 14,2% |

CARTERA Y MORA

CARTERA POR MONEDA

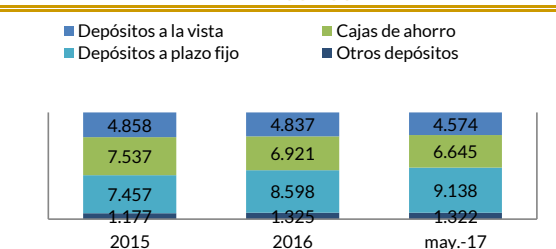
| Cartera (MM de \$us) | 2015 | 2016 | may-17 |
|----------------------|---------------|---------------|---------------|
| MN + UFV | 14.834 | 17.473 | 18.451 |
| ME + MV | 610 | 437 | 390 |
| Total cartera | 15.444 | 17.910 | 18.841 |
| Participación (en %) | 2015 | 2016 | may-17 |
| % MN | 96,0% | 97,6% | 97,9% |
| % ME | 4,0% | 2,4% | 2,1% |
| Total cartera | 100% | 100% | 100% |

CARTERA POR MONEDA

INDICADORES DE CARTERA

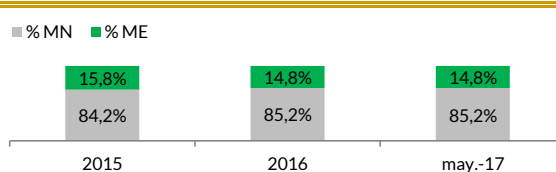
| | 2015 | 2016 | may-17 |
|--------------------------------------|------------------|------------------|------------------|
| Previsiones / Mora | 287,4% | 254,6% | 227,4% |
| Cartera / PIB | 46% | 51% | 51% |
| Número de prestatarios (Múltiples) | 1.100.906 | 1.134.188 | 1.176.059 |
| Número de prestatarios (PyMe) | 89.713 | 85.466 | 57.646 |
| Número de prestatarios | 1.190.619 | 1.219.654 | 1.233.705 |
| Aumento de prestatarios (resp. dic.) | 9.652 | 29.035 | 14.051 |

NUMERO DE PRESTATARIOS

DEPÓSITOS^{1/}

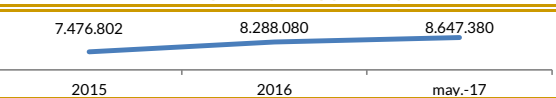
| Depósitos (MM de \$us) | 2015 | 2016 | may-17 |
|---------------------------------|---------------|---------------|---------------|
| Depósitos a la vista | 4.858 | 4.837 | 4.574 |
| Cajas de ahorro | 7.537 | 6.921 | 6.645 |
| Depósitos a plazo fijo | 7.457 | 8.598 | 9.138 |
| Otros depósitos | 1.177 | 1.325 | 1.322 |
| Total depósitos | 21.028 | 21.681 | 21.679 |
| Variación absoluta (MM de \$us) | 2015 | 2016 | may17-may16 |
| Total depósitos | 3.556 | 654 | 722 |
| Crecimiento (en %) | 2015 | 2016 | may17/may16 |
| Total depósitos | 20,4% | 3,1% | 3,4% |

DEPÓSITOS

DEPÓSITOS POR MONEDA

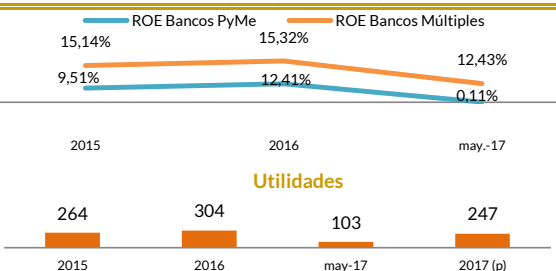
| Depósitos (MM de \$us) | 2015 | 2016 | may-17 |
|------------------------|---------------|---------------|---------------|
| MN + UFV | 17.705 | 18.476 | 18.463 |
| ME + MV | 3.323 | 3.205 | 3.216 |
| Total depósitos | 21.028 | 21.681 | 21.679 |
| Participación (en %) | 2015 | 2016 | may-17 |
| % MN | 84,2% | 85,2% | 85,2% |
| % ME | 15,8% | 14,8% | 14,8% |
| Total depósitos | 100% | 100% | 100,0% |

DEPOSITOS POR MONEDA

INDICADORES DE DEPÓSITOS

| | 2015 | 2016 | may-17 |
|---------------------------------|-----------|-----------|-----------|
| Depósitos / PIB | 63% | 61% | 58,8% |
| Número de cuentas | 7.476.802 | 8.288.080 | 8.647.380 |
| Aumento de cuentas (resp. dic.) | 843.507 | 811.278 | 359.300 |

NUMERO DE CUENTAS

OTROS INDICADORES

| | 2015 | 2016 | may-17 |
|--|--------|--------|--------|
| Liquidez Neta (MM de \$us) ^{2/} | 6.527 | 5.340 | 4.872 |
| Patrimonio (MM de \$us) | 1.887 | 2.128 | 2.031 |
| CAP Bancos Múltiples | 12,01% | 12,09% | 12,33% |
| CAP Bancos PyMe | 12,78% | 13,11% | 11,83% |
| ROE Bancos Múltiples | 15,14% | 15,32% | 12,43% |
| ROE Bancos PyMe | 9,51% | 12,41% | 0,11% |
| Utilidades (MM de \$us) | 264 | 304 | 103 |
| Puntos de atención | 4.579 | 5.069 | 5.072 |

ROE Y UTILIDADES


Notas: Toda la información corresponde a Bancos Múltiples y Pyme.

1/ Los depósitos consideran las obligaciones con el público y con empresas con participación estatal.

2/ La liquidez neta es calculada descontando la disponibilidad restringida.

(p) proyectado