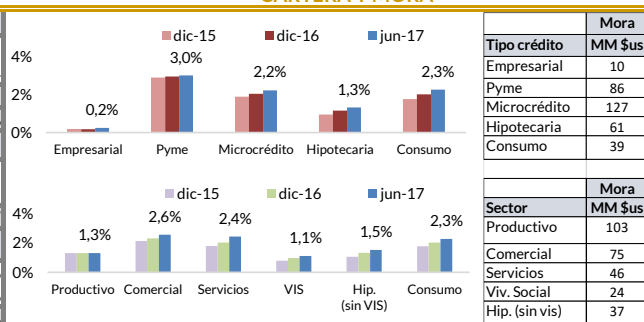
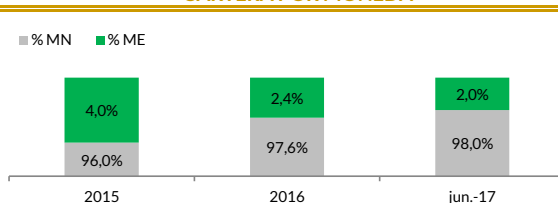


CARTERA: VIGENTE Y MORA

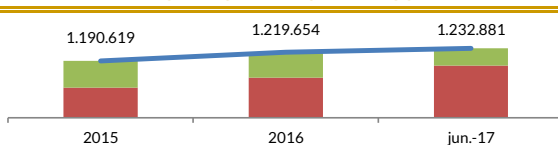
Cartera (MM de \$us)	2015	2016	jun-17
Vigente	15.214	17.628	18.691
Mora	230	282	324
Total cartera	15.444	17.910	19.015
Mora / Cartera	1,49%	1,58%	1,70%
Variación absoluta (MM de \$us)	2015	2016	jun17-jun16
Vigente	2.374	2.414	2.282
Mora	38	52	45
Total cartera	2.412	2.466	2.327
Crecimiento (en %)	2015	2016	jun17/jun16
Vigente	18,5%	15,9%	13,9%
Mora	20,1%	22,7%	16,2%
Total cartera	18,5%	16,0%	13,9%

CARTERA Y MORA

CARTERA POR MONEDA

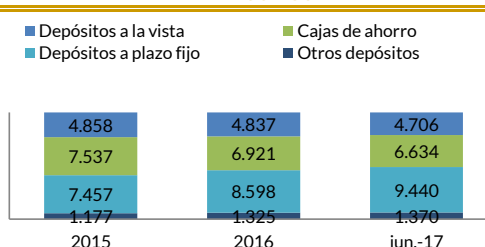
Cartera (MM de \$us)	2015	2016	jun-17
MN + UFV	14.834	17.473	18.640
ME + MV	610	437	375
Total cartera	15.444	17.910	19.015
Participación (en %)	2015	2016	jun-17
% MN	96,0%	97,6%	98,0%
% ME	4,0%	2,4%	2,0%
Total cartera	100%	100%	100%

CARTERA POR MONEDA

INDICADORES DE CARTERA

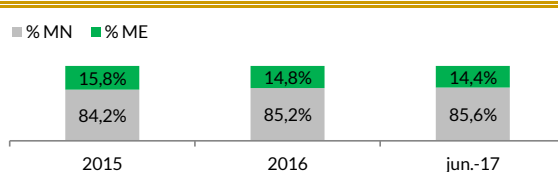
	2015	2016	jun-17
Previsiones / Mora	287,4%	254,6%	235,3%
Cartera / PIB	46%	51%	52%
Número de prestatarios (Múltiples)	1.100.906	1.134.188	1.174.919
Número de prestatarios (PyMe)	89.713	85.466	57.962
Número de prestatarios	1.190.619	1.219.654	1.232.881
Aumento de prestatarios (resp. dic.)	9.652	29.035	13.227

NUMERO DE PRESTATARIOS

DEPÓSITOS^{1/}

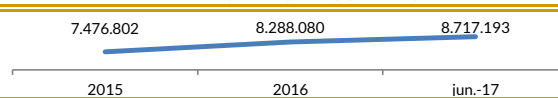
Depósitos (MM de \$us)	2015	2016	jun-17
Depósitos a la vista	4.858	4.837	4.706
Cajas de ahorro	7.537	6.921	6.634
Depósitos a plazo fijo	7.457	8.598	9.440
Otros depósitos	1.177	1.325	1.370
Total depósitos	21.028	21.681	22.149
Variación absoluta (MM de \$us)	2015	2016	jun17-jun16
Total depósitos	3.556	654	1.333
Crecimiento (en %)	2015	2016	jun17/jun16
Total depósitos	20,4%	3,1%	6,4%

DEPÓSITOS

DEPÓSITOS POR MONEDA

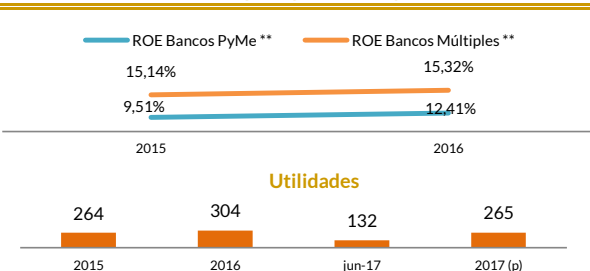
Depósitos (MM de \$us)	2015	2016	jun-17
MN + UFV	17.705	18.476	18.965
ME + MV	3.323	3.205	3.184
Total depósitos	21.028	21.681	22.149
Participación (en %)	2015	2016	jun-17
% MN	84,2%	85,2%	85,6%
% ME	15,8%	14,8%	14,4%
Total depósitos	100%	100%	100,0%

DEPOSITOS POR MONEDA

INDICADORES DE DEPÓSITOS

	2015	2016	jun-17
Depósitos / PIB	63%	61%	60,1%
Número de cuentas	7.476.802	8.288.080	8.717.193
Aumento de cuentas (resp. dic.)	843.507	811.278	429.113

NUMERO DE CUENTAS

OTROS INDICADORES

	2015	2016	jun-17
Liquidez Neta (MM de \$us) ^{2/}	6.527	5.340	5.247
Patrimonio (MM de \$us)	1.887	2.128	2.056
CAP Bancos Múltiples	12,01%	12,09%	12,33%
CAP Bancos PyMe	12,78%	13,11%	11,70%
ROE Bancos Múltiples **	15,14%	15,32%	13,18%
ROE Bancos PyMe **	9,51%	12,41%	1,60%
Utilidades (MM de \$us)	264	304	132
Puntos de atención	4.579	5.069	5.117

ROE Y UTILIDADES


Notas: Toda la información corresponde a Bancos Múltiples y Pyme.

1/ Los depósitos consideran las obligaciones con el público y con empresas con participación estatal.

2/ La liquidez neta es calculada descontando la disponibilidad restringida.

** Datos al último mes de 2017 corresponden a estimaciones internas en base a los estados financieros de los bancos.

(p) proyectado