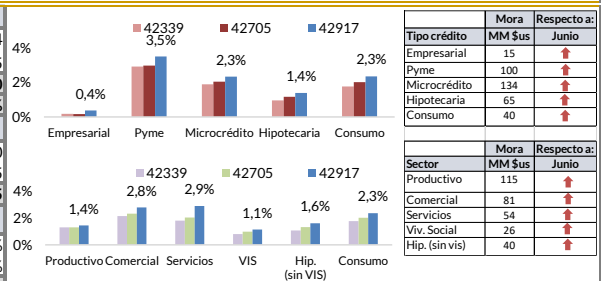


CARTERA: VIGENTE Y MORA

Cartera (MM de \$us)	2015	jul-16	2016	jul-17
Vigente	15.214	16.584	17.628	18.814
Mora	230	290	282	355
Total cartera	15.444	16.875	17.910	19.170
Mora / Cartera	1,49%	1,72%	1,58%	1,85%
Variación absoluta (MM de \$us)	2015	2016	jul17-jul16	
Vigente	2.374	2.414	2.230	
Mora	38	52	65	
Total cartera	2.412	2.466	2.295	
Crecimiento (en %)	2015	2016	jul17/jul16	
Vigente	18,5%	15,9%	13,4%	
Mora	20,1%	22,7%	22,3%	
Total cartera	18,5%	16,0%	13,6%	

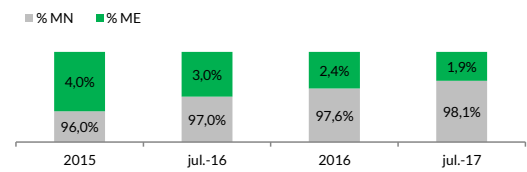
CARTERA Y MORA



CARTERA POR MONEDA

Cartera (MM de \$us)	2015	jul-16	2016	jul-17
MN + UFV	14.834	16.372	17.473	18.800
ME + MV	610	502	437	370
Total cartera	15.444	16.875	17.910	19.170
Participación (en %)	2015	jul-16	2016	jul-17
% MN	96,0%	97,0%	97,6%	98,1%
% ME	4,0%	3,0%	2,4%	1,9%
Total cartera	100%	100%	100%	100%

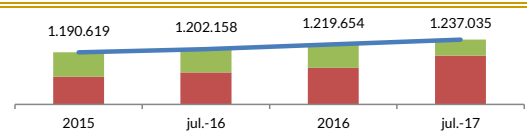
CARTERA POR MONEDA



INDICADORES DE CARTERA

	2015	jul-16	2016	jul-17
Previsiones / Mora	287,4%	248,9%	254,6%	202,6%
Cartera / PIB	46%	50%	51%	52%
Número de prestatarios (Múltiples)	1.100.906	1.116.953	1.134.188	1.178.738
Número de prestatarios (PyMe)	89.713	85.205	85.466	58.297
Número de prestatarios	1.190.619	1.202.158	1.219.654	1.237.035
Aumento de prestatarios (resp. dic.)	9.652	11.539	29.035	17.381

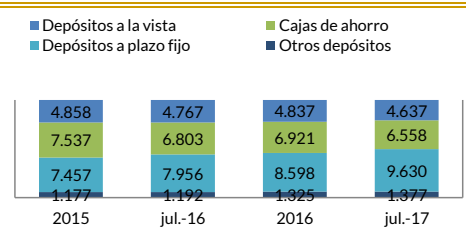
NÚMERO DE PRESTATARIOS



DEPÓSITOS^{1/}

Depósitos (MM de \$us)	2015	jul-16	2016	jul-17
Depósitos a la vista	4.858	4.767	4.837	4.637
Cajas de ahorro	7.537	6.803	6.921	6.558
Depósitos a plazo fijo	7.457	7.956	8.598	9.630
Otros depósitos	1.177	1.192	1.325	1.377
Total depósitos	21.028	20.718	21.681	22.202
Variación absoluta (MM de \$us)	2015	2016	jul17-jul16	
Total depósitos	3.556	654	1.484	
Crecimiento (en %)	2015	2016	jul17/jul16	
Total depósitos	20,4%	3,1%	7,2%	

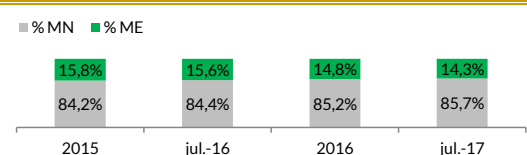
DEPÓSITOS



DEPÓSITOS POR MONEDA

Depósitos (MM de \$us)	2015	jul-16	2016	jul-17
MN + UFV	17.705	17.490	18.476	19.031
ME + MV	3.323	3.228	3.205	3.171
Total depósitos	21.028	20.718	21.681	22.202
Participación (en %)	2015	jul-16	2016	jul-17
% MN	84,2%	84,4%	85,2%	85,7%
% ME	15,8%	15,6%	14,8%	14,3%
Total depósitos	100%	100%	100%	100,0%

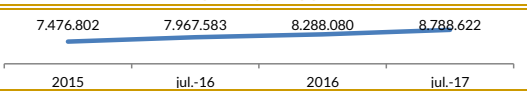
DEPÓSITOS POR MONEDA



INDICADORES DE DEPÓSITOS

	2015	jul-16	2016	jul-17
Depósitos / PIB	63%	61%	61%	60,3%
Número de cuentas	7.476.802	7.967.583	8.288.080	8.788.622
Aumento de cuentas (resp. dic.)	843.507	490.781	811.278	500.542

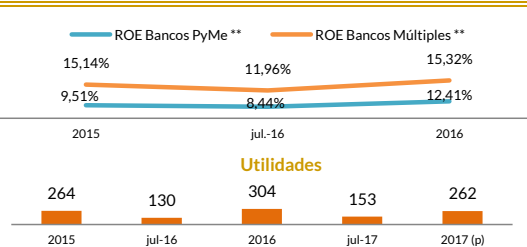
NÚMERO DE CUENTAS



OTROS INDICADORES

	2015	jul-16	2016	jul-17
Liquidez Neta (MM de \$us) ^{2/}	6.527	5.417	5.340	5.356
Patrimonio (MM de \$us)	1.887	1.931	2.128	2.076
CAP Bancos Múltiples	12,01%	12,25%	12,09%	12,38%
CAP Bancos PyMe	12,78%	13,24%	13,11%	11,85%
ROE Bancos Múltiples **	15,14%	11,96%	15,32%	13,03%
ROE Bancos PyMe **	9,51%	8,44%	12,41%	0,02%
Utilidades (MM de \$us)	264	130	304	153
Puntos de atención	4.579	4.829	5.069	5.164

ROE Y UTILIDADES



Notas: Toda la información corresponde a Bancos Múltiples y Pyme.

1/ Los depósitos consideran las obligaciones con el público y con empresas con participación estatal.

2/ La liquidez neta es calculada descontando la disponibilidad restringida.

** Datos al último mes de 2017 corresponden a estimaciones internas en base a los estados financieros de los bancos.

(p) proyectado