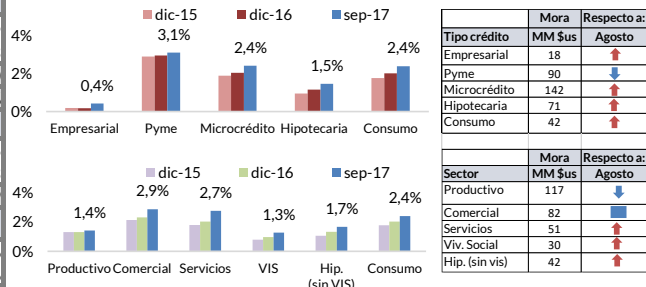
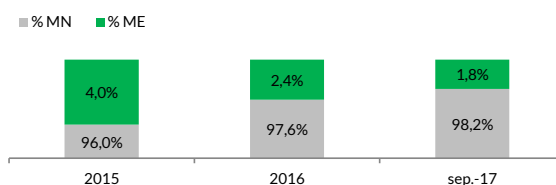


CARTERA: VIGENTE Y MORA

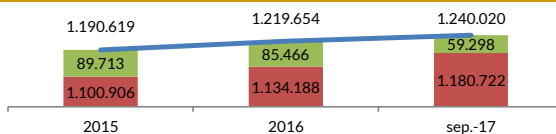
Cartera (MM de \$us)	2015	2016	sep-17
Vigente	15.214	17.628	19.296
Mora	230	282	363
Total cartera	15.444	17.910	19.660
Mora / Cartera	1,49%	1,58%	1,85%
Variación absoluta (MM de \$us)	2015	2016	sep17-sep16
Vigente	2.374	2.414	2.316
Mora	38	52	73
Total cartera	2.412	2.466	2.389
Crecimiento (en %)	2015	2016	ago17/ago16
Vigente	18,5%	15,9%	13,6%
Mora	20,1%	22,7%	25,1%
Total cartera	18,5%	16,0%	13,8%

CARTERA Y MORA

CARTERA POR MONEDA

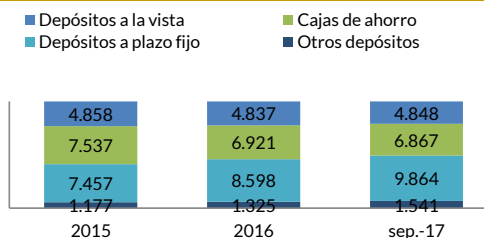
Cartera (MM de \$us)	2015	2016	sep-17
MN + UFV	14.834	17.473	19.310
ME + MV	610	437	350
Total cartera	15.444	17.910	19.660
Participación (en %)	2015	2016	sep-17
% MN	96,0%	97,6%	98,2%
% ME	4,0%	2,4%	1,8%
Total cartera	100%	100%	100%

CARTERA POR MONEDA

INDICADORES DE CARTERA

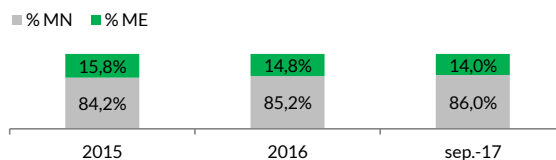
	2015	2016	sep-17
Previsiones / Mora	287,4%	254,6%	220,9%
Cartera / PIB	46%	51%	53%
Número de prestatarios (Múltiples)	1.100.906	1.134.188	1.180.722
Número de prestatarios (PyMe)	89.713	85.466	59.298
Número de prestatarios	1.190.619	1.219.654	1.240.020
Aumento de prestatarios (resp. dic.)	9.652	29.035	20.366

NUMERO DE PRESTATARIOS

DEPÓSITOS^{1/}

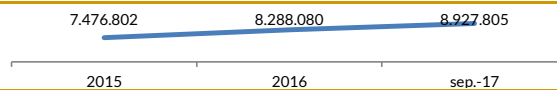
Depósitos (MM de \$us)	2015	2016	sep-17
Depósitos a la vista	4.858	4.837	4.848
Cajas de ahorro	7.537	6.921	6.867
Depósitos a plazo fijo	7.457	8.598	9.864
Otros depósitos	1.177	1.325	1.541
Total depósitos	21.028	21.681	23.121
Variación absoluta (MM de \$us)	2015	2016	sep17-sep16
Total depósitos	3.556	654	2.014
Crecimiento (en %)	2015	2016	ago17/ago16
Total depósitos	20,4%	3,1%	9,5%

DEPÓSITOS

DEPÓSITOS POR MONEDA

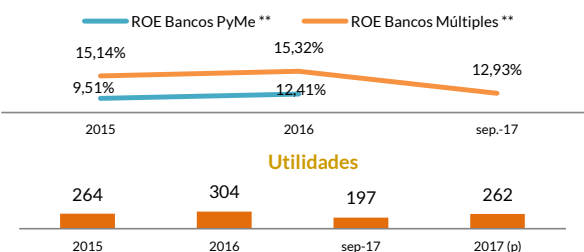
Depósitos (MM de \$us)	2015	2016	sep-17
MN + UFV	17.705	18.476	19.353
ME + MV	3.323	3.205	3.160
Total depósitos	21.028	21.681	22.513
Participación (en %)	2015	2016	sep-17
% MN	84,2%	85,2%	86,0%
% ME	15,8%	14,8%	14,0%
Total depósitos	100%	100%	100,0%

DEPOSITOS POR MONEDA

INDICADORES DE DEPÓSITOS

	2015	2016	sep-17
Depósitos / PIB	63%	61%	62,8%
Número de cuentas	7.476.802	8.288.080	8.927.805
Aumento de cuentas (resp. dic.)	843.507	811.278	639.725

NUMERO DE CUENTAS

OTROS INDICADORES

	2015	2016	sep-17
Liquidez Neta (MM de \$us) ^{2/}	6.527	5.340	5.759
Patrimonio (MM de \$us)	1.887	2.128	2.121
CAP Bancos Múltiples	12,01%	12,09%	12,18%
CAP Bancos PyMe	12,78%	13,11%	11,58%
ROE Bancos Múltiples **	15,14%	15,32%	12,93%
ROE Bancos PyMe **	9,51%	12,41%	-0,18%
Utilidades (MM de \$us)	264	304	197
Puntos de atención	4.579	5.069	5.264

ROE Y UTILIDADES


Notas: Toda la información corresponde a Bancos Múltiples y Pyme.

1/ Los depósitos consideran las obligaciones con el público y con empresas con participación estatal.

2/ La liquidez neta es calculada descontando la disponibilidad restringida.

** Datos al último mes de 2017 corresponden a estimaciones internas en base a los estados financieros de los bancos.

(p) proyectado