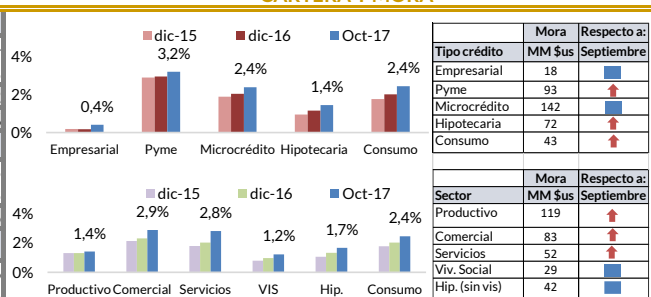
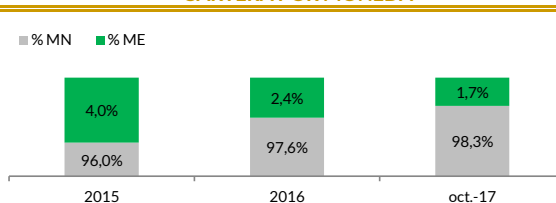


CARTERA: VIGENTE Y MORA

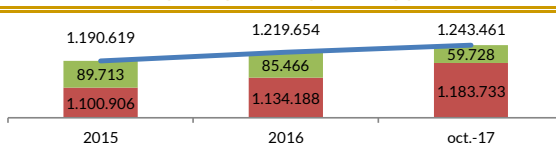
Cartera (MM de \$us)	2015	2016	oct-17
Vigente	15.214	17.628	19.464
Mora	230	282	368
Total cartera	15.444	17.910	19.832
Mora / Cartera	1,49%	1,58%	1,85%
Variación absoluta (MM de \$us)	2015	2016	oct17-oct16
Vigente	2.374	2.414	2.308
Mora	38	52	68
Total cartera	2.412	2.466	2.376
Crecimiento (en %)	2015	2016	oct17/oct16
Vigente	18,5%	15,9%	13,5%
Mora	20,1%	22,7%	22,6%
Total cartera	18,5%	16,0%	13,6%

CARTERA Y MORA

CARTERA POR MONEDA

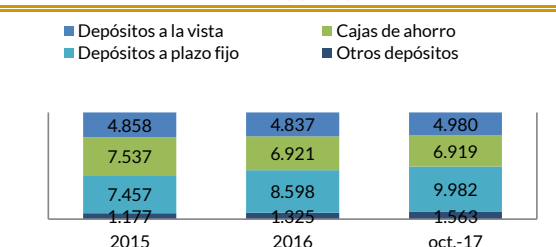
Cartera (MM de \$us)	2015	2016	oct-17
MN + UFV	14.834	17.473	19.491
ME + MV	610	437	341
Total cartera	15.444	17.910	19.832
Participación (en %)	2015	2016	oct-17
% MN	96,0%	97,6%	98,3%
% ME	4,0%	2,4%	1,7%
Total cartera	100%	100%	100%

CARTERA POR MONEDA

INDICADORES DE CARTERA

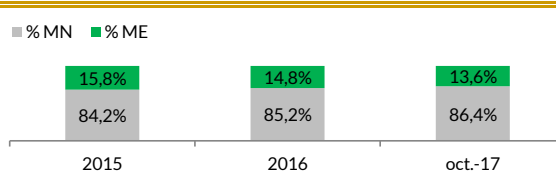
	2015	2016	oct-17
Previsiones / Mora	287,4%	254,6%	220,2%
Cartera / PIB	46%	51%	54%
Número de prestatarios (Múltiples)	1.100.906	1.134.188	1.183.733
Número de prestatarios (PyMe)	89.713	85.466	59.728
Número de prestatarios	1.190.619	1.219.654	1.243.461
Aumento de prestatarios (resp. dic.)	9.652	29.035	23.807

NUMERO DE PRESTATARIOS

DEPÓSITOS^{1/}

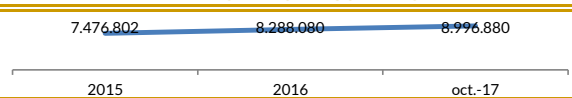
Depósitos (MM de \$us)	2015	2016	oct-17
Depósitos a la vista	4.858	4.837	4.980
Cajas de ahorro	7.537	6.921	6.919
Depósitos a plazo fijo	7.457	8.598	9.982
Otros depósitos	1.177	1.325	1.563
Total depósitos	21.028	21.681	23.443
Variación absoluta (MM de \$us)	2015	2016	oct17-oct16
Total depósitos	3.556	654	2.162
Crecimiento (en %)	2015	2016	oct17/oct16
Total depósitos	20,4%	3,1%	10,2%

DEPÓSITOS

DEPÓSITOS POR MONEDA

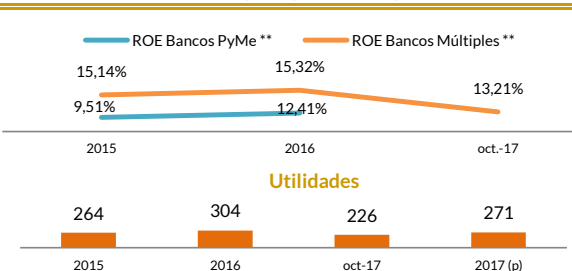
Depósitos (MM de \$us)	2015	2016	oct-17
MN + UFV	17.705	18.476	20.264
ME + MV	3.323	3.205	3.179
Total depósitos	21.028	21.681	23.443
Participación (en %)	2015	2016	oct-17
% MN	84,2%	85,2%	86,4%
% ME	15,8%	14,8%	13,6%
Total depósitos	100%	100%	100,0%

DEPOSITOS POR MONEDA

INDICADORES DE DEPÓSITOS

	2015	2016	oct-17
Depósitos / PIB	63%	61%	63,6%
Número de cuentas	7.476.802	8.288.080	8.996.880
Aumento de cuentas (resp. dic.)	843.507	811.278	708.800

NUMERO DE CUENTAS

OTROS INDICADORES

	2015	2016	oct-17
Liquidez Neta (MM de \$us) ^{2/}	6.527	5.340	5.774
Patrimonio (MM de \$us)	1.887	2.128	2.150
CAP Bancos Múltiples	12,01%	12,09%	n.d
CAP Bancos PyMe	12,78%	13,11%	n.d
ROE Bancos Múltiples **	15,14%	15,32%	13,21%
ROE Bancos PyMe **	9,51%	12,41%	1,12%
Utilidades (MM de \$us)	264	304	226
Puntos de atención	4.579	5.069	5.266

ROE Y UTILIDADES


Notas: Toda la información corresponde a Bancos Múltiples y Pyme.

1/ Los depósitos consideran las obligaciones con el público y con empresas con participación estatal.

2/ La liquidez neta es calculada descontando la disponibilidad restringida.

** Datos al último mes de 2017 corresponden a estimaciones internas en base a los estados financieros de los bancos.

(p) proyectado