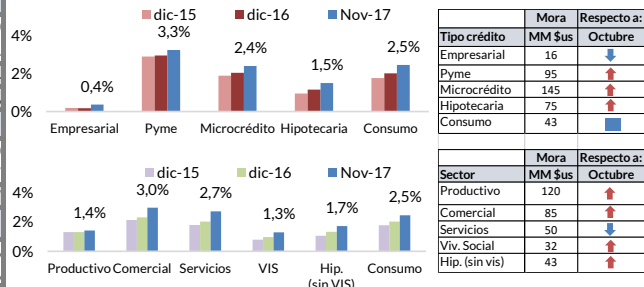
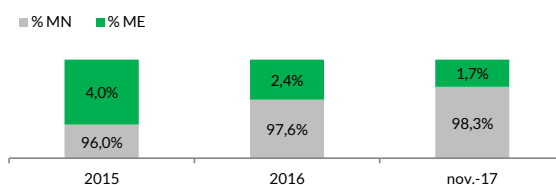


CARTERA: VIGENTE Y MORA

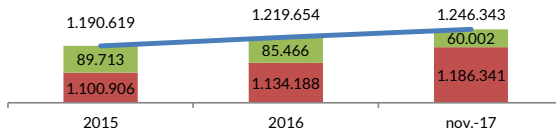
Cartera (MM de \$us)	2015	2016	nov-17
Vigente	15.214	17.628	19.630
Mora	230	282	374
Total cartera	15.444	17.910	20.004
Mora / Cartera	1,49%	1,58%	1,87%
Variación absoluta (MM de \$us)	2015	2016	nov17-nov16
Vigente	2.374	2.414	2.230
Mora	38	52	67
Total cartera	2.412	2.466	2.297
Crecimiento (en %)	2015	2016	nov17/nov16
Vigente	18,5%	15,9%	12,8%
Mora	20,1%	22,7%	21,9%
Total cartera	18,5%	16,0%	13,0%

CARTERA Y MORA

CARTERA POR MONEDA

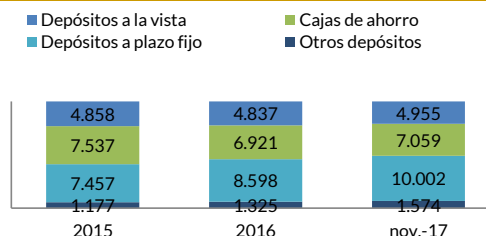
Cartera (MM de \$us)	2015	2016	nov-17
MN + UFV	14.834	17.473	19.673
ME + MV	610	437	331
Total cartera	15.444	17.910	20.004
Participación (en %)	2015	2016	nov-17
% MN	96,0%	97,6%	98,3%
% ME	4,0%	2,4%	1,7%
Total cartera	100%	100%	100%

CARTERA POR MONEDA

INDICADORES DE CARTERA

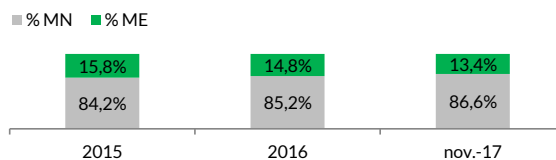
	2015	2016	nov-17
Previsiones / Mora	287,4%	254,6%	218,1%
Cartera / PIB	46%	51%	54%
Número de prestatarios (Múltiples)	1.100.906	1.134.188	1.186.341
Número de prestatarios (PyMe)	89.713	85.466	60.002
Número de prestatarios	1.190.619	1.219.654	1.246.343
Aumento de prestatarios (resp. dic.)	9.652	29.035	26.689

NUMERO DE PRESTATARIOS

DEPÓSITOS^{1/}

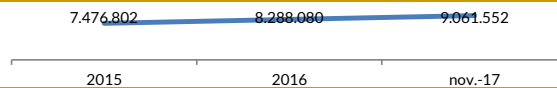
Depósitos (MM de \$us)	2015	2016	nov-17
Depósitos a la vista	4.858	4.837	4.955
Cajas de ahorro	7.537	6.921	7.059
Depósitos a plazo fijo	7.457	8.598	10.002
Otros depósitos	1.177	1.325	1.574
Total depósitos	21.028	21.681	23.590
Variación absoluta (MM de \$us)	2015	2016	nov17-nov16
Total depósitos	3.556	654	2.260
Crecimiento (en %)	2015	2016	nov17/nov16
Total depósitos	20,4%	3,1%	10,6%

DEPÓSITOS

DEPÓSITOS POR MONEDA

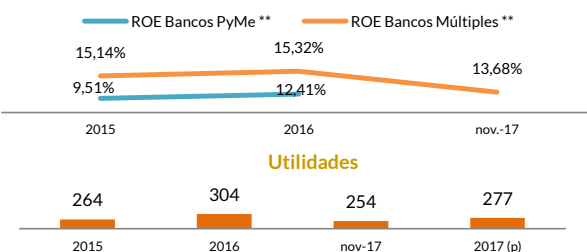
Depósitos (MM de \$us)	2015	2016	nov-17
MN + UFV	17.705	18.476	20.420
ME + MV	3.323	3.205	3.170
Total depósitos	21.028	21.681	23.590
Participación (en %)	2015	2016	nov-17
% MN	84,2%	85,2%	86,6%
% ME	15,8%	14,8%	13,4%
Total depósitos	100%	100%	100,0%

DEPOSITOS POR MONEDA

INDICADORES DE DEPÓSITOS

	2015	2016	nov-17
Depósitos / PIB	63%	61%	64,0%
Número de cuentas	7.476.802	8.288.080	9.061.552
Aumento de cuentas (resp. dic.)	843.507	811.278	773.472

NUMERO DE CUENTAS

OTROS INDICADORES

	2015	2016	nov-17
Liquidez Neta (MM de \$us) ^{2/}	6.527	5.340	5.759
Patrimonio (MM de \$us)	1.887	2.128	2.082
CAP Bancos Múltiples	12,01%	12,09%	12,02%
CAP Bancos PyMe	12,78%	13,11%	11,48%
ROE Bancos Múltiples **	15,14%	15,32%	13,68%
ROE Bancos PyMe **	9,51%	12,41%	1,66%
Utilidades (MM de \$us)	264	304	254
Puntos de atención	4.579	5.069	5.286

ROE Y UTILIDADES


Notas: Toda la información corresponde a Bancos Múltiples y Pyme.

1/ Los depósitos consideran las obligaciones con el público y con empresas con participación estatal.

2/ La liquidez neta es calculada descontando la disponibilidad restringida.

** Datos al último mes de 2017 corresponden a estimaciones internas en base a los estados financieros de los bancos.

(p) proyectado