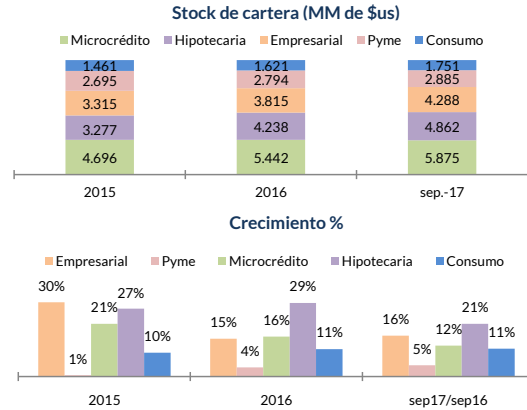
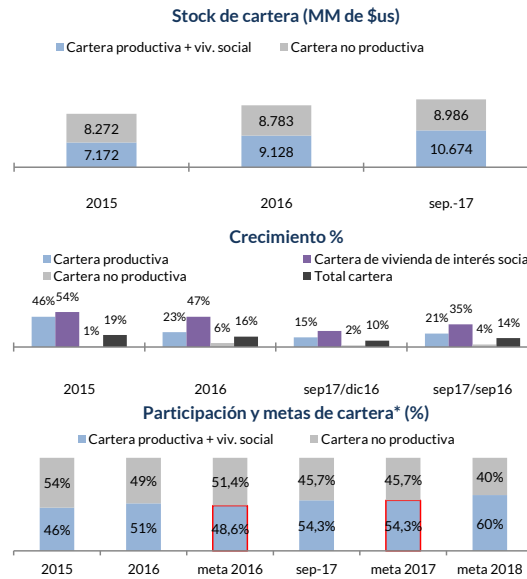


**CARTERA POR TIPO DE CRÉDITO**

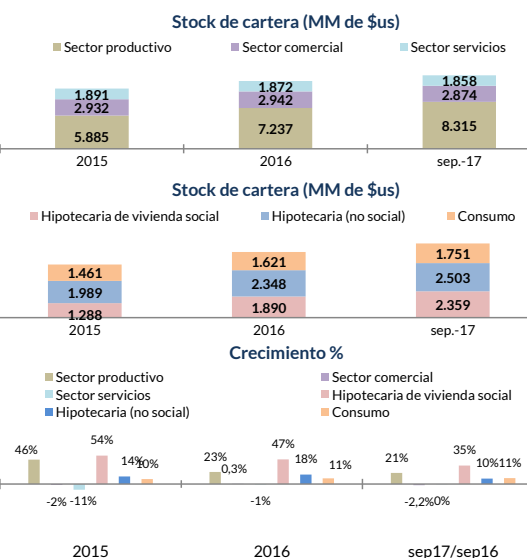
Cartera por producto (MM de \$us)	2015	2016	sep-17	
Empresarial	3.315	3.815	4.288	
Pyme	2.695	2.794	2.885	
Microcrédito	4.696	5.442	5.875	
Hipotecaria	3.277	4.238	4.862	
Consumo	1.461	1.621	1.751	
<b>Total cartera</b>	<b>15.444</b>	<b>17.910</b>	<b>19.660</b>	
Variación absoluta (MM de \$us)	2015	2016	sep17-dic16	sep17-sep16
Empresarial	758	500	473	602
Pyme	15	98	91	124
Microcrédito	814	746	432	644
Hipotecaria	698	962	623	844
Consumo	127	160	130	175
<b>Total cartera</b>	<b>2.412</b>	<b>2.466</b>	<b>1.750</b>	<b>2.389</b>
Crecimiento (en %)	2015	2016	sep17/dic16	sep17/sep16
Empresarial	30%	15%	12,4%	16%
Pyme	1%	4%	3,3%	5%
Microcrédito	21%	16%	7,9%	12%
Hipotecaria	27%	29%	14,7%	21%
Consumo	10%	11%	8,0%	11%
<b>Total cartera</b>	<b>19%</b>	<b>16%</b>	<b>10%</b>	<b>13,8%</b>

**CARTERA POR TIPO DE CREDITO**

**CARTERA PRODUCTIVA, VIVIENDA SOCIAL Y NO PRODUCTIVA <sup>1/</sup>**

Cartera (MM de \$us)	2015	2016	sep-17	
Cartera productiva	5.885	7.237	8.315	
Cartera de vivienda de interés social	1.288	1.890	2.359	
Cartera productiva + viv. social	7.172	9.128	10.674	
Cartera no productiva	8.272	8.783	8.986	
<b>Total cartera</b>	<b>15.444</b>	<b>17.910</b>	<b>19.660</b>	
Variación absoluta (MM de \$us)	2015	2016	sep17-dic16	sep17-sep16
Cartera productiva	1.868	1.353	1.078	1.437
Cartera de vivienda de interés social	451	602	468	611
Cartera productiva + viv. social	2.318	1.955	1.546	2.048
Cartera no productiva	94	511	203	341
<b>Total cartera</b>	<b>2.412</b>	<b>2.466</b>	<b>1.750</b>	<b>2.389</b>
Crecimiento (en %)	2015	2016	sep17/dic16	sep17/sep16
Cartera productiva	46%	23%	15%	21%
Cartera de vivienda de interés social	54%	47%	25%	35%
Cartera productiva + viv. social	48%	27%	17%	24%
Cartera no productiva	1%	6%	2%	4%
<b>Total cartera</b>	<b>19%</b>	<b>16%</b>	<b>10%</b>	<b>14%</b>
Participación (en %)	2015	2016	meta 2016	sep-17
Cartera productiva	38%	40%	42%	42%
Cartera de vivienda de interés social	8%	11%	12%	12%
Cartera productiva + viv. social	46%	51%	48,6%	54,3%
Cartera no productiva	54%	49%	51,4%	45,7%
<b>Total cartera</b>	<b>100%</b>	<b>100%</b>	<b>100%</b>	<b>100%</b>
Cartera vivienda social/Cartera prod. y viv. soc.	18%	21%		22%

**CARTERA PRODUCTIVA, VIVIENDA SOCIAL Y NO PRODUCTIVA**

**CARTERA A EMPRESAS Y FAMILIAS <sup>2/</sup>**

Cartera (MM de \$us)	2015	2016	sep-17	
Sector productivo	5.885	7.237	8.315	
Sector comercial	2.932	2.942	2.874	
Sector servicios	1.891	1.872	1.858	
Hipotecaria de vivienda social	1.288	1.890	2.359	
Hipotecaria (no social)	1.989	2.348	2.503	
Consumo	1.461	1.621	1.751	
<b>Total cartera</b>	<b>15.444</b>	<b>17.910</b>	<b>19.660</b>	
Variación absoluta (MM de \$us)	2015	2016	sep17-dic16	sep17-sep16
Sector productivo	1.868	1.353	1.078	1.437
Sector comercio	(52)	10	(67)	(65)
Sector servicios	(229)	(18)	(14)	(2)
Hipotecaria de vivienda social	451	602	468	611
Hipotecaria (no social)	248	359	155	233
Consumo	127	160	130	175
<b>Total cartera</b>	<b>2.412</b>	<b>2.466</b>	<b>1.750</b>	<b>2.389</b>
Crecimiento (en %)	2015	2016	sep17/dic16	sep17/sep16
Sector productivo	46%	23%	15%	21%
Sector comercial	-2%	0,3%	-2,3%	-2,2%
Sector servicios	-11%	-1%	-0,8%	0%
Hipotecaria de vivienda social	54%	47%	25%	35%
Hipotecaria (no social)	14%	18%	7%	10%
Consumo	10%	11%	8%	11%
<b>Total cartera</b>	<b>19%</b>	<b>16%</b>	<b>10%</b>	<b>14%</b>

**CARTERA A EMPRESAS Y FAMILIAS**


Notas: Toda la información corresponde a Bancos Múltiples y Pyme.

<sup>1/</sup> Para el cálculo de la meta de cartera de 2017 se considera como base el stock de cartera de 2014 y se incluye el total de cartera en MN y ME.

<sup>2/</sup> A partir de julio 2015, de acuerdo con Resolución ASFI/570/2015 de 27.07.2015, la cartera productiva incluye turismo y producción intelectual. Este reporte considera como productivo el total de créditos Empresarial, Microcrédito y PyMe destinado a estas actividades.

<sup>2/</sup> Sector Productivo, Comercial y Servicios, incluye el total de créditos Empresarial, Microcrédito y Pyme. El total de las carteras Hipotecaria y Consumo corresponde al crédito a las familias.