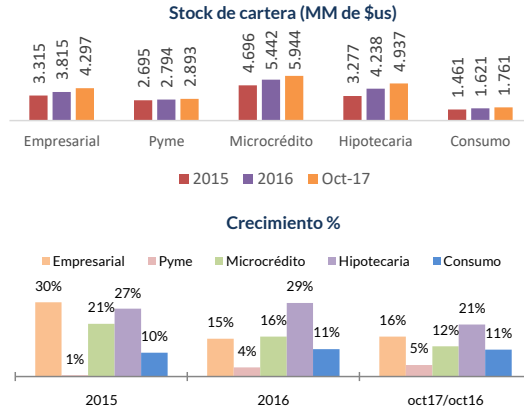
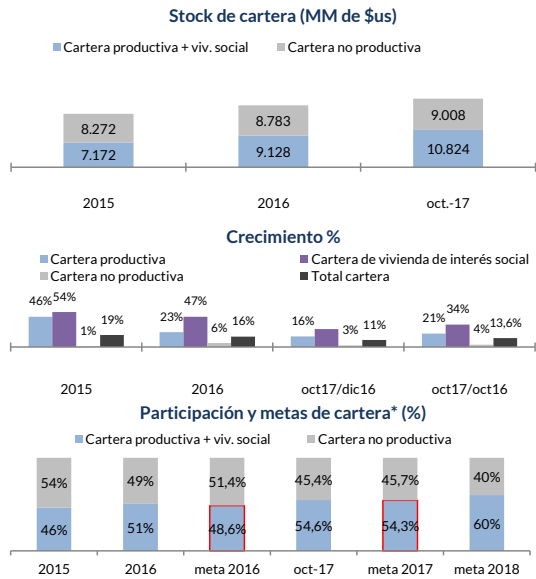


**CARTERA POR TIPO DE CRÉDITO**

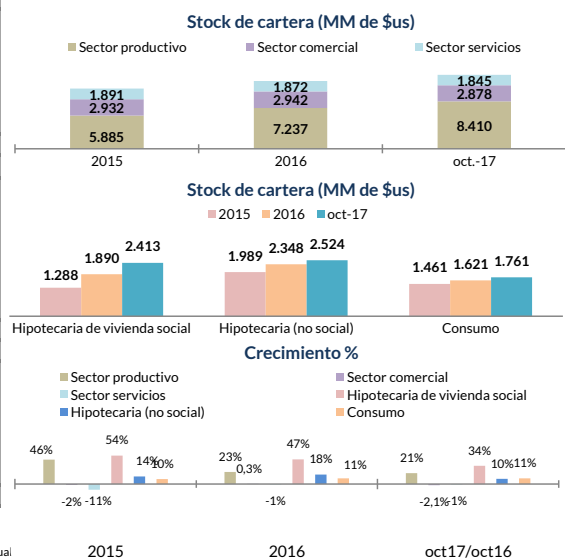
Cartera por producto (MM de \$us)	2015	2016	oct-17	
Empresarial	3.315	3.815	4.297	
Pyme	2.695	2.794	2.893	
Microcrédito	4.696	5.442	5.944	
Hipotecaria	3.277	4.238	4.937	
Consumo	1.461	1.621	1.761	
<b>Total cartera</b>	<b>15.444</b>	<b>17.910</b>	<b>19.832</b>	
Variación absoluta (MM de \$us)	2015	2016	oct17-dic16	oct17-oct16
Empresarial	758	500	481	591
Pyme	15	98	100	126
Microcrédito	814	746	502	641
Hipotecaria	698	962	699	847
Consumo	127	160	140	170
<b>Total cartera</b>	<b>2.412</b>	<b>2.466</b>	<b>1.922</b>	<b>2.376</b>
Crecimiento (en %)	2015	2016	oct17/dic16	oct17/oct16
Empresarial	30%	15%	12,6%	16%
Pyme	1%	4%	3,6%	5%
Microcrédito	21%	16%	9,2%	12%
Hipotecaria	27%	29%	16,5%	21%
Consumo	10%	11%	8,6%	11%
<b>Total cartera</b>	<b>19%</b>	<b>16%</b>	<b>11%</b>	<b>13,6%</b>

**CARTERA POR TIPO DE CREDITO**

**CARTERA PRODUCTIVA, VIVIENDA SOCIAL Y NO PRODUCTIVA <sup>1/</sup>**

Cartera (MM de \$us)	2015	2016	oct-17	
Cartera productiva	5.885	7.237	8.410	
Cartera de vivienda de interés social	1.288	1.890	2.413	
Cartera productiva + viv. social	7.172	9.128	10.824	
Cartera no productiva	8.272	8.783	9.008	
<b>Total cartera</b>	<b>15.444</b>	<b>17.910</b>	<b>19.832</b>	
Variación absoluta (MM de \$us)	2015	2016	oct17-dic16	oct17-oct16
Cartera productiva	1.868	1.353	1.173	1.439
Cartera de vivienda de interés social	451	602	523	618
Cartera productiva + viv. social	2.318	1.955	1.696	2.057
Cartera no productiva	94	511	226	319
<b>Total cartera</b>	<b>2.412</b>	<b>2.466</b>	<b>1.922</b>	<b>2.376</b>
Crecimiento (en %)	2015	2016	oct17/dic16	oct17/oct16
Cartera productiva	46%	23%	16%	21%
Cartera de vivienda de interés social	54%	47%	28%	34%
Cartera productiva + viv. social	48%	27%	19%	23%
Cartera no productiva	1%	6%	3%	4%
<b>Total cartera</b>	<b>19%</b>	<b>16%</b>	<b>11%</b>	<b>13,6%</b>
Participación (en %)	2015	2016	meta 2016	oct-17
Cartera productiva	38%	40%	42%	
Cartera de vivienda de interés social	8%	11%	12%	
Cartera productiva + viv. social	46%	51%	48,6%	
Cartera no productiva	54%	49%	51,4%	
<b>Total cartera</b>	<b>100%</b>	<b>100%</b>	<b>100%</b>	
Cartera vivienda social/Cartera prod. y viv. soc.	18%	21%	22%	

**CARTERA PRODUCTIVA, VIVIENDA SOCIAL Y NO PRODUCTIVA**

**CARTERA A EMPRESAS Y FAMILIAS <sup>2/</sup>**

Cartera (MM de \$us)	2015	2016	oct-17	
Sector productivo	5.885	7.237	8.410	
Sector comercial	2.932	2.942	2.878	
Sector servicios	1.891	1.872	1.845	
Hipotecaria de vivienda social	1.288	1.890	2.413	
Hipotecaria (no social)	1.989	2.348	2.524	
Consumo	1.461	1.621	1.761	
<b>Total cartera</b>	<b>15.444</b>	<b>17.910</b>	<b>19.832</b>	
Variación absoluta (MM de \$us)	2015	2016	oct17-dic16	oct17-oct16
Sector productivo	1.868	1.353	1.173	1.439
Sector comercio	(52)	10	(63)	(60)
Sector servicios	(229)	(18)	(27)	(20)
Hipotecaria de vivienda social	451	602	523	618
Hipotecaria (no social)	248	359	176	229
Consumo	127	160	140	170
<b>Total cartera</b>	<b>2.412</b>	<b>2.466</b>	<b>1.922</b>	<b>2.376</b>
Crecimiento (en %)	2015	2016	oct17/dic16	oct17/oct16
Sector productivo	46%	23%	16%	21%
Sector comercial	-2%	0,3%	-2,2%	-2,1%
Sector servicios	-11%	-1%	-1,4%	-1%
Hipotecaria de vivienda social	54%	47%	28%	34%
Hipotecaria (no social)	14%	18%	7%	10%
Consumo	10%	11%	9%	11%
<b>Total cartera</b>	<b>19%</b>	<b>16%</b>	<b>11%</b>	<b>14%</b>

**CARTERA A EMPRESAS Y FAMILIAS**


Notas: Toda la información corresponde a Bancos Múltiples y Pyme.

<sup>1/</sup> Para el cálculo de la meta de cartera de 2017 se considera como base el stock de cartera de 2014 y se incluye el total de cartera en MN y ME.

<sup>2/</sup> A partir de julio 2015, de acuerdo con Resolución ASFI/570/2015 de 27.07.2015, la cartera productiva incluye turismo y producción intelectual. Este reporte considera como productivo el total de créditos Empresarial, Microcrédito y PyMe destinado a estas actividades.

<sup>2/</sup> Sector Productivo, Comercial y Servicios, incluye el total de créditos Empresarial, Microcrédito y Pyme. El total de las carteras Hipotecaria y Consumo corresponde al crédito a las familias.