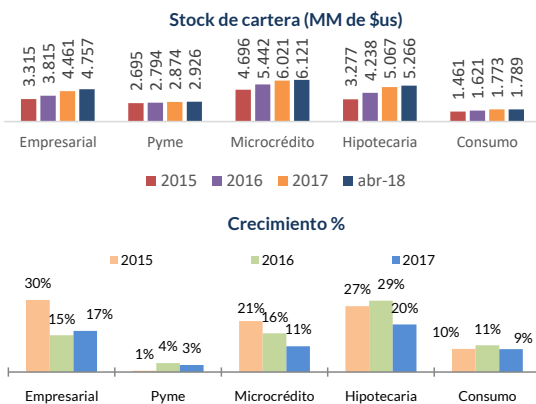
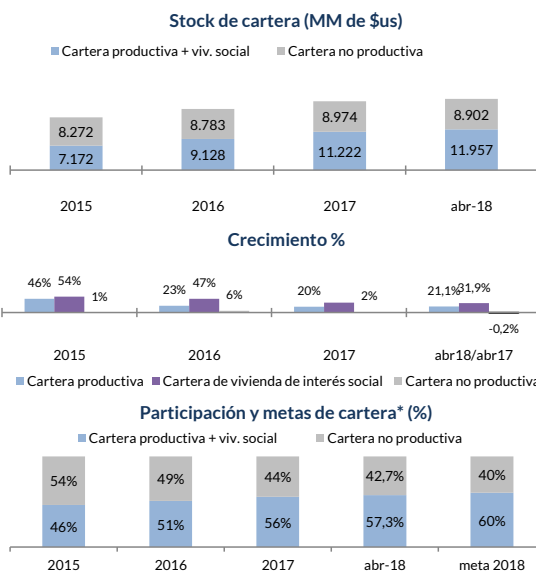


**CARTERA POR TIPO DE CRÉDITO**

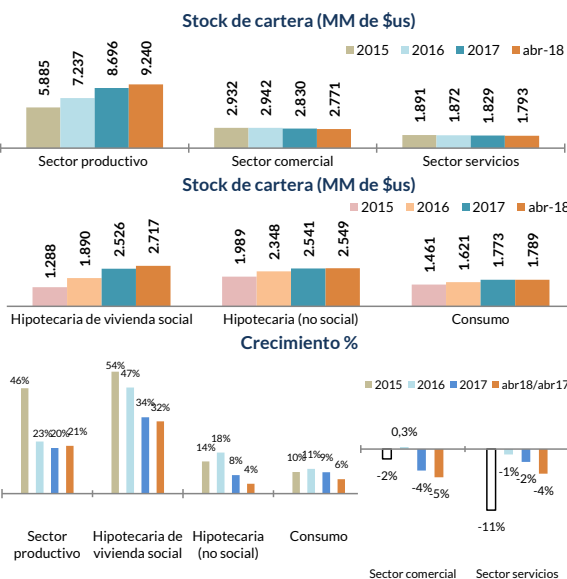
<b>Cartera por producto (MM de \$us)</b>	2015	2016	2017	abr-18
Empresarial	3.315	3.815	4.461	4.757
Pyme	2.695	2.794	2.874	2.926
Microcrédito	4.696	5.442	6.021	6.121
Hipotecaria	3.277	4.238	5.067	5.266
Consumo	1.461	1.621	1.773	1.789
<b>Total cartera</b>	<b>15.444</b>	<b>17.910</b>	<b>20.196</b>	<b>20.859</b>
<b>Variación absoluta (MM de \$us)</b>	2015	2016	2017	abr18-abr17
Empresarial	758	500	645	765
Pyme	15	98	80	88
Microcrédito	814	746	578	526
Hipotecaria	698	962	829	764
Consumo	127	160	153	107
<b>Total cartera</b>	<b>2.412</b>	<b>2.466</b>	<b>2.285</b>	<b>2.250</b>
<b>Crecimiento (en %)</b>	2015	2016	2017	abr18/abr17
Empresarial	30%	15%	17%	19,17%
Pyme	1%	4%	3%	3,09%
Microcrédito	21%	16%	11%	9,40%
Hipotecaria	27%	29%	20%	16,97%
Consumo	10%	11%	9%	6,37%
<b>Total cartera</b>	<b>19%</b>	<b>16%</b>	<b>13%</b>	<b>12,09%</b>

**CARTERA POR TIPO DE CRÉDITO**

**CARTERA PRODUCTIVA, VIVIENDA SOCIAL Y NO PRODUCTIVA <sup>1/</sup>**

<b>Cartera (MM de \$us)</b>	2015	2016	2017	abr-18
Cartera productiva	5.885	7.237	8.696	9.240
Cartera de vivienda de interés social	1.288	1.890	2.526	2.717
Cartera productiva + viv. social	7.172	9.128	11.222	11.957
Cartera no productiva	8.272	8.783	8.974	8.902
<b>Total cartera</b>	<b>15.444</b>	<b>17.910</b>	<b>20.196</b>	<b>20.859</b>
<b>Variación absoluta (MM de \$us)</b>	2015	2016	2017	abr18-abr17
Cartera productiva	1.868	1.353	1.458	1.607
Cartera de vivienda de interés social	451	602	636	656
<b>Cartera productiva + viv. social</b>	<b>2.318</b>	<b>1.955</b>	<b>2.094</b>	<b>2.263</b>
<b>Cartera no productiva</b>	<b>94</b>	<b>511</b>	<b>191</b>	<b>-13</b>
<b>Total cartera</b>	<b>2.412</b>	<b>2.466</b>	<b>2.285</b>	<b>2.250</b>
<b>Crecimiento (en %)</b>	2015	2016	2017	abr18/abr17
Cartera productiva	46%	23%	20%	21,1%
Cartera de vivienda de interés social	54%	47%	34%	31,9%
<b>Cartera productiva + viv. social</b>	<b>48%</b>	<b>27%</b>	<b>23%</b>	<b>23,3%</b>
<b>Cartera no productiva</b>	<b>1%</b>	<b>6%</b>	<b>2%</b>	<b>-0,2%</b>
<b>Total cartera</b>	<b>19%</b>	<b>16%</b>	<b>13%</b>	<b>12,1%</b>
<b>Participación (en %)</b>	2015	2016	2017	abr-18
Cartera productiva	38%	40%	43%	44%
Cartera de vivienda de interés social	8%	11%	13%	13%
<b>Cartera productiva + viv. social</b>	<b>46%</b>	<b>51%</b>	<b>56%</b>	<b>57,3%</b>
<b>Cartera no productiva</b>	<b>54%</b>	<b>49%</b>	<b>44%</b>	<b>42,7%</b>
<b>Total cartera</b>	<b>100%</b>	<b>100%</b>	<b>100%</b>	<b>100%</b>
Cartera vivienda social/Cartera prod. y viv. soc.	18%	21%	23%	23%

**CARTERA PRODUCTIVA, VIVIENDA SOCIAL Y NO PRODUCTIVA**

**CARTERA A EMPRESAS Y FAMILIAS <sup>2/</sup>**

<b>Cartera (MM de \$us)</b>	2015	2016	2017	abr-18
Sector productivo	5.885	7.237	8.696	9.240
Sector comercial	2.932	2.942	2.830	2.771
Sector servicios	1.891	1.872	1.829	1.793
Hipotecaria de vivienda social	1.288	1.890	2.526	2.717
Hipotecaria (no social)	1.989	2.348	2.541	2.549
Consumo	1.461	1.621	1.773	1.789
<b>Total cartera</b>	<b>15.444</b>	<b>17.910</b>	<b>20.196</b>	<b>20.859</b>
<b>Variación absoluta (MM de \$us)</b>	2015	2016	2017	abr18-abr17
Sector productivo	1.868	1.353	1.458	1.607
Sector comercio	-52	10	-112	-146
Sector servicios	-229	-18	-43	-82
Hipotecaria de vivienda social	451	602	636	656
Hipotecaria (no social)	248	359	192	107
Consumo	127	160	153	107
<b>Total cartera</b>	<b>2.412</b>	<b>2.466</b>	<b>2.285</b>	<b>2.250</b>
<b>Crecimiento (en %)</b>	2015	2016	2017	abr18/abr17
Sector productivo	46%	23%	20%	21%
Sector comercial	-2%	0,3%	-4%	-5%
Sector servicios	-11%	-1%	-2%	-4%
Hipotecaria de vivienda social	54%	47%	34%	32%
Hipotecaria (no social)	14%	18%	8%	4%
Consumo	10%	11%	9%	6%
<b>Total cartera</b>	<b>19%</b>	<b>16%</b>	<b>12,76%</b>	<b>12,09%</b>

**CARTERA A EMPRESAS Y FAMILIAS**


Notas: Toda la información corresponde a Bancos Múltiples y Pyme. Bancos Múltiples incluye a Banco Unión S.A.

<sup>1/</sup> Para el cálculo de la meta de cartera se incluye el total de cartera en MN y ME.

<sup>2/</sup> Este reporte considera como productivo al total de créditos Empresarial, Microcrédito y PyMe destinado a las actividades productivas.

La cartera productiva incluye turismo y producción intelectual.

<sup>2/</sup> Sector Comercial y Servicios incluyen el total de créditos Empresarial, Microcrédito y Pyme. El total de las carteras Hipotecaria y Consumo corresponde al crédito a las familias.