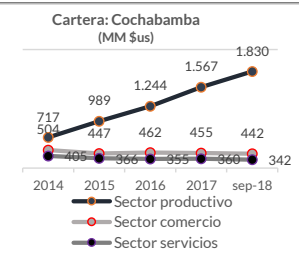
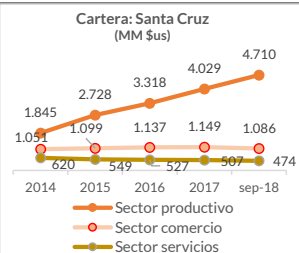
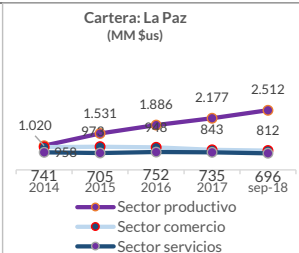
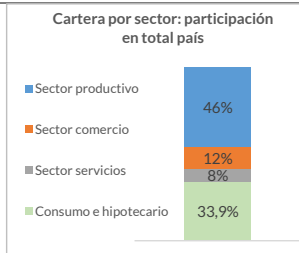




**CARTERA POR SECTOR**

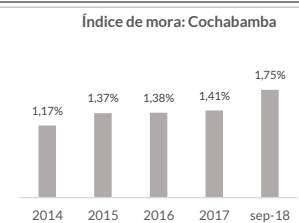
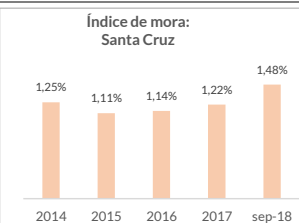
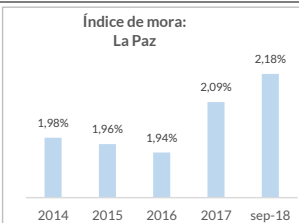
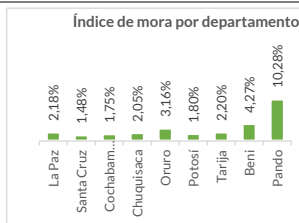
Bancos Múltiples y PvMe	TOTAL					LA PAZ					SANTA CRUZ					COCHABAMBA				
	2014	2015	2016	2017	sep-18	2014	2015	2016	2017	sep-18	2014	2015	2016	2017	sep-18	2014	2015	2016	2017	sep-18
En MM de \$us																				
Sector productivo	4.017	5.885	7.237	8.696	10.054	1.020	1.531	1.886	2.177	2.512	1.845	2.728	3.318	4.029	4.710	717	989	1.244	1.567	1.830
Sector comercio	2.984	2.932	2.942	2.830	2.698	958	973	948	843	812	1.051	1.099	1.137	1.149	1.086	504	447	462	455	442
Sector servicios	2.120	1.891	1.872	1.829	1.725	741	705	752	735	696	620	549	527	507	474	405	366	355	360	342
Hipotecario de vivienda	2.578	3.277	4.238	5.067	5.607	539	745	1.041	1.172	1.299	962	1.210	1.555	1.914	2.116	499	622	759	909	997
Consumo	1.334	1.461	1.621	1.773	1.833	420	492	531	541	557	436	491	558	625	643	202	210	243	288	306
Variación productivo	1.868	1.353	1.458	1.359	511	355	291	335	883	590	711	681	272	254	323	263				
Variación comercio	-52	10	-112	-133	15	-25	-105	-32	48	39	11	-62	-57	15	-7	-12				
Variación servicios	-229	-18	-43	-104	-36	46	-17	-39	-72	-22	-20	-33	-39	-11	5	-19				
Variación hipotecario de	698	962	829	540	206	296	131	127	248	344	359	202	123	137	149	89				
Variación consumo	127	160	153	60	72	39	10	16	54	67	68	18	8	33	45	18				
Crecimiento productivo	46%	23%	20%	16%	50%	23%	15%	15%	48%	22%	21%	17%	38%	26%	26%	17%				
Crecimiento comercio	-2%	0,3%	-3,8%	-4,7%	2%	-3%	-11%	-3,7%	5%	4%	1%	-5,4%	-11%	3%	-1%	-3%				
Crecimiento servicios	-11%	-1%	-2%	-5,7%	-5%	7%	-2%	-5,3%	-2%	-4%	-4%	-6,6%	-10%	-3%	1%	-5%				
Crecimiento hipotecario vivienda	27%	29%	20%	11%	38%	40%	13%	11%	26%	28%	23%	11%	25%	22%	20%	10%				
Crecimiento consumo	10%	11%	9%	3%	17%	8%	2%	3%	12%	14%	12%	3%	4%	16%	18%	6%				
Participación Deptal. Productivo (en el total país)						25%	26%	26%	25%	25%	46%	46%	46%	46%	47%	18%	17%	17%	18%	18%
Participación Deptal. Comercio (en el total país)						32%	33%	32%	30%	30%	35%	37%	39%	41%	40%	17%	15%	16%	16%	16%
Participación Deptal. Servicios (en el total país)						35%	37%	40%	40%	40%	29%	29%	28%	28%	27%	19%	19%	19%	20%	20%
Participación Deptal. Hipotecario (en el total país)						21%	23%	25%	23%	23%	37%	37%	37%	38%	38%	19%	19%	18%	18%	18%
Participación Deptal. Consumo (en el total país)						31%	34%	33%	31%	30%	33%	34%	34%	35%	35%	15%	14%	15%	16%	17%

% sector productivo del Depto.	31%	38%	40%	43%	46%	28%	34%	37%	40%	43%	38%	45%	47%	49%	52%	31%	38%	41%	44%	47%
% sector comercio del Depto.	23%	19%	16%	14%	12%	26%	22%	18%	15%	14%	21%	18%	16%	14%	12%	22%	17%	15%	13%	11%
% sector servicios del Depto.	16%	12%	10%	9%	8%	20%	16%	15%	13%	12%	13%	9%	7%	6%	5%	17%	14%	12%	10%	9%



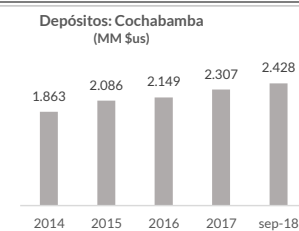
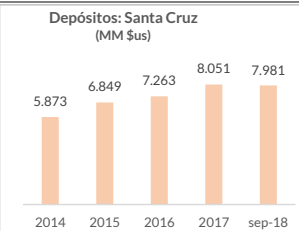
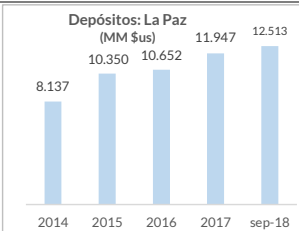
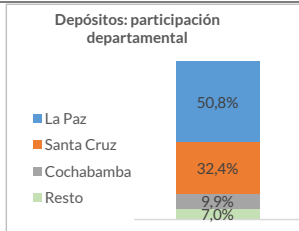
**CARTERA EN MORA**

Bancos Múltiples y PvMe	TOTAL					LA PAZ					SANTA CRUZ					COCHABAMBA				
	2014	2015	2016	2017	sep-18	2014	2015	2016	2017	sep-18	2014	2015	2016	2017	sep-18	2014	2015	2016	2017	sep-18
Cartera (MM de \$us)	13.032	15.444	17.910	20.196	21.917	3.678	4.446	5.157	5.468	5.876	4.914	6.076	7.095	8.224	9.029	2.327	2.635	3.063	3.578	3.917
Mora (MM de \$us)	192	230	282	338	420	73	87	100	114	128	61	67	81	100	133	27	36	42	51	68
Índice de mora (%)	1,47%	1,49%	1,58%	1,67%	1,92%	1,98%	1,96%	1,94%	2,09%	2,18%	1,25%	1,11%	1,14%	1,22%	1,48%	1,17%	1,37%	1,38%	1,41%	1,75%



**DEPOSITOS<sup>1/</sup>**

Bancos Múltiples y PvMe	TOTAL					LA PAZ					SANTA CRUZ					COCHABAMBA				
	2014	2015	2016	2017	sep-18	2014	2015	2016	2017	sep-18	2014	2015	2016	2017	sep-18	2014	2015	2016	2017	sep-18
Depósitos (MM de \$us)	17.472	21.028	21.681	24.100	24.639	8.137	10.350	10.652	11.947	12.513	5.873	6.849	7.263	8.051	7.981	1.863	2.086	2.149	2.307	2.428
Variación absoluta (MM de \$us)		3.556	654	2.419	538		2.213	302	1.295	565		976	414	788	-70		223	63	157	121
Crecimiento (en %)		20%	3%	11%	2,2%		27%	2,9%	12,2%	4,7%		17%	6%	11%	-0,9%		12%	3%	7%	5,2%
Participación departamental						47%	49%	49,1%	49,6%	50,8%	34%	33%	33,5%	33,4%	32,4%	11%	10%	9,9%	9,6%	9,9%



1/ Los depósitos consideran las obligaciones con el público y con empresas con participación estatal.