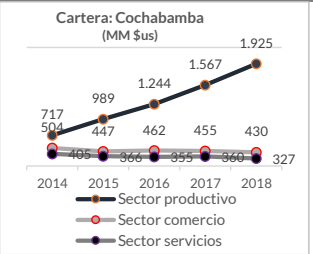
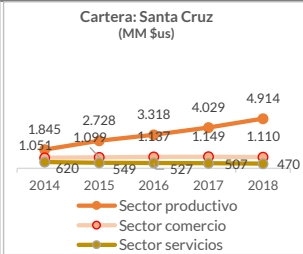
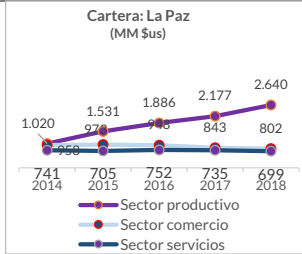
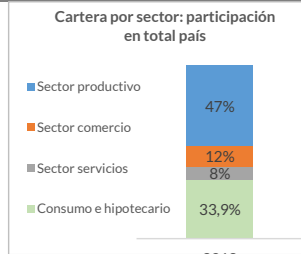


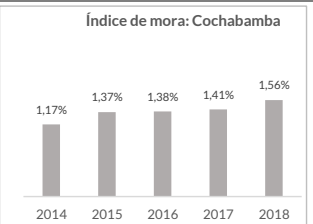
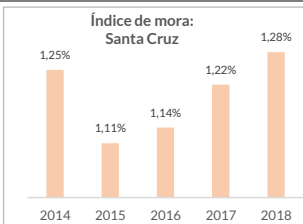
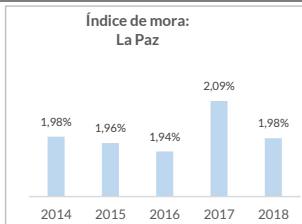
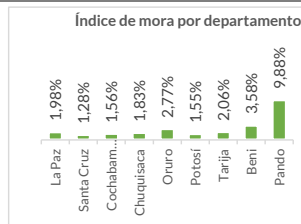
CARTERA POR SECTOR

Bancos Múltiples y PvMe	TOTAL					LA PAZ					SANTA CRUZ					COCHABAMBA				
	2014	2015	2016	2017	2018	2014	2015	2016	2017	2018	2014	2015	2016	2017	2018	2014	2015	2016	2017	2018
En MM de \$us	4.017	5.885	7.237	8.696	10.534	1.020	1.531	1.886	2.177	2.640	1.845	2.728	3.318	4.029	4.914	717	989	1.244	1.567	1.925
Sector productivo	2.984	2.932	2.942	2.830	2.698	958	973	948	843	802	1.051	1.099	1.137	1.149	1.110	504	447	462	455	430
Sector comercio	2.120	1.891	1.872	1.829	1.703	741	705	752	735	699	620	549	527	507	470	405	366	355	360	327
Hipotecario de vivienda	2.578	3.277	4.238	5.067	5.798	539	745	1.041	1.172	1.346	962	1.210	1.555	1.914	2.184	499	622	759	909	1.030
Consumo	1.334	1.461	1.621	1.773	1.865	420	492	531	541	566	436	491	558	625	651	202	210	243	288	313
Variación productivo	1.868	1.353	1.458	1.838	511	355	291	464	883	590	711	886	272	254	323	358				
Variación comercio	-52	10	-112	-132	15	-25	-105	-41	48	39	11	-39	-57	15	-7	-25				
Variación servicios	-229	-18	-43	-126	-36	46	-17	-36	-72	-22	-20	-37	-39	-11	5	-33				
Variación hipotecario de	698	962	829	731	206	296	131	174	248	344	359	269	123	137	149	122				
Variación consumo	127	160	153	91	72	39	10	25	54	67	68	26	8	33	45	25				
Crecimiento productivo	46%	23%	20%	21%	50%	23%	15%	21%	48%	22%	21%	22%	38%	26%	26%	23%				
Crecimiento comercio	-2%	0,3%	-3,8%	-4,7%	2%	-3%	-11%	-4,9%	5%	4%	1%	-3,4%	-11%	3%	-1%	-5%				
Crecimiento servicios	-11%	-1%	-2%	-6,9%	-5%	7%	-2%	-4,9%	-12%	-4%	-4%	-7,3%	-10%	-3%	1%	-9%				
Crecimiento hipotecario vivienda	27%	29%	20%	14%	38%	40%	13%	15%	26%	28%	23%	14%	25%	22%	20%	13%				
Crecimiento consumo	10%	11%	9%	5%	17%	8%	2%	5%	12%	14%	12%	4%	4%	16%	18%	9%				
Participación Deptal. Productivo (en el total país)						25%	26%	26%	25%	25%	46%	46%	46%	46%	47%	18%	17%	17%	18%	18%
Participación Deptal. Comercio (en el total país)						32%	33%	32%	30%	30%	35%	37%	39%	41%	41%	17%	15%	16%	16%	16%
Participación Deptal. Servicios (en el total país)						35%	37%	40%	40%	41%	29%	29%	28%	28%	28%	19%	19%	19%	20%	19%
Participación Deptal. Hipotecario (en el total país)						21%	23%	25%	23%	23%	37%	37%	37%	38%	38%	19%	19%	18%	18%	18%
Participación Deptal. Consumo (en el total país)						31%	34%	33%	31%	30%	33%	34%	34%	35%	35%	15%	14%	15%	16%	17%
% sector productivo del Depto.	31%	38%	40%	43%	47%	28%	34%	37%	40%	44%	38%	45%	47%	49%	53%	31%	38%	41%	44%	48%
% sector comercio del Depto.	23%	19%	16%	14%	12%	26%	22%	18%	15%	13%	21%	18%	16%	14%	12%	22%	17%	15%	13%	11%
% sector servicios del Depto.	16%	12%	10%	9%	8%	20%	16%	15%	13%	12%	13%	9%	7%	6%	5%	17%	14%	12%	10%	8%



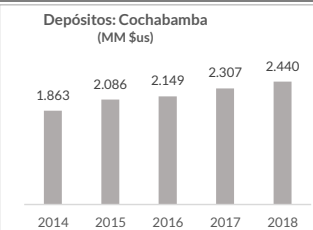
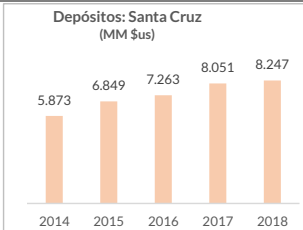
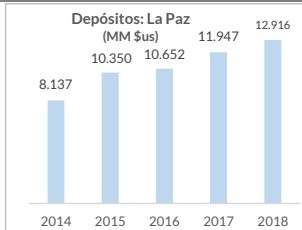
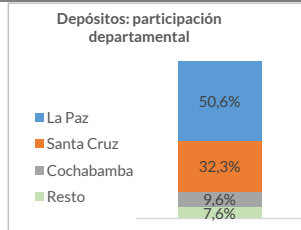
CARTERA EN MORA

Bancos Múltiples y PvMe	TOTAL					LA PAZ					SANTA CRUZ					COCHABAMBA				
	2014	2015	2016	2017	2018	2014	2015	2016	2017	2018	2014	2015	2016	2017	2018	2014	2015	2016	2017	2018
Cartera (MM de \$us)	13.032	15.444	17.910	20.196	22.597	3.678	4.446	5.157	5.468	6.053	4.914	6.076	7.095	8.224	9.329	2.327	2.635	3.063	3.578	4.025
Mora (MM de \$us)	192	230	282	338	385	73	87	100	114	120	61	67	81	100	120	27	36	42	51	63
Índice de mora (%)	1,47%	1,49%	1,58%	1,67%	1,70%	1,98%	1,96%	1,94%	2,09%	1,98%	1,25%	1,11%	1,14%	1,22%	1,28%	1,17%	1,37%	1,38%	1,41%	1,56%



DEPOSITOS^{1/}

Bancos Múltiples y PvMe	TOTAL					LA PAZ					SANTA CRUZ					COCHABAMBA				
	2014	2015	2016	2017	2018	2014	2015	2016	2017	2018	2014	2015	2016	2017	2018	2014	2015	2016	2017	2018
Depósitos (MM de \$us)	17.472	21.028	21.681	24.100	25.533	8.137	10.350	10.652	11.947	12.916	5.873	6.849	7.263	8.051	8.247	1.863	2.086	2.149	2.307	2.440
Variación absoluta (MM de \$us)	3.556	654	2.419	1.432	2.213	302	1.295	969	976	414	788	196	223	63	157	134				
Crecimiento (en %)	20%	3%	11%	5,9%	27%	2,9%	12,2%	8,1%	17%	6%	11%	2,4%	12%	3%	7%	5,8%				
Participación departamental						47%	49%	49,1%	49,6%	50,6%	34%	33%	33,5%	33,4%	32,3%	11%	10%	9,9%	9,6%	9,6%



1/ Los depósitos consideran las obligaciones con el público y con empresas con participación estatal.