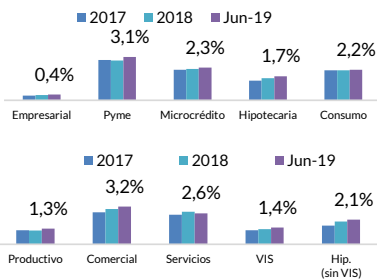
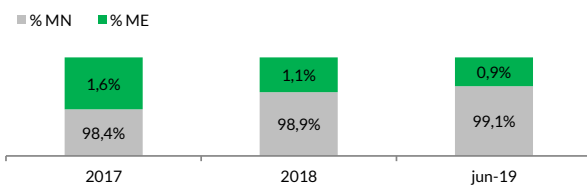


CARTERA: VIGENTE Y MORA

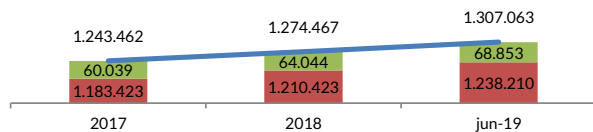
Cartera (MM de \$us)	2017	2018	jun-19
Vigente	19.858	22.212	23.126
Mora	338	385	429
Total cartera	20.196	22.597	23.554
Mora / Cartera	1,67%	1,70%	1,82%
Variación absoluta (MM de \$us)	2017	2018	jun19-jun18
Vigente	2.230	2.354	2.202
Mora	56	47	29
Total cartera	2.285	2.402	2.231
Crecimiento (en %)	2017	2018	jun19/jun18
Vigente	12,6%	11,9%	10,5%
Mora	19,7%	14,0%	7,3%
Total cartera	12,8%	11,9%	10,5%

CARTERA Y MORA

CARTERA POR MONEDA

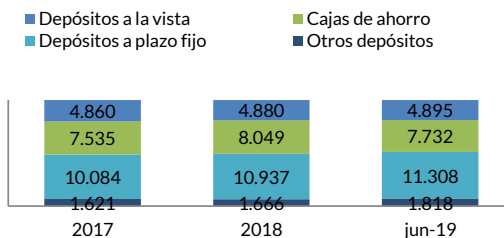
Cartera (MM de \$us)	2017	2018	jun-19
MN + UFV	19.877	22.359	23.348
ME + MV	319	238	206
Total cartera	20.196	22.597	23.554
Participación (en %)	2017	2018	jun-19
% MN	98,4%	98,9%	99,1%
% ME	1,6%	1,1%	0,9%
Total cartera	100%	100%	100%

CARTERA POR MONEDA

INDICADORES DE CARTERA

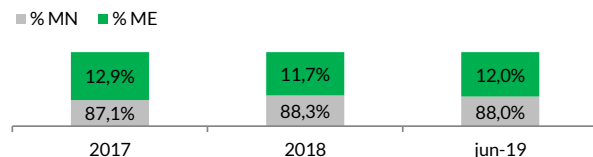
	2017	2018	jun-19
Previsiones / Mora	243,0%	229,4%	217,6%
Cartera / PIB	55%	55%	56,1%
Número de prestatarios (Múltiples)	1.183.423	1.210.423	1.238.210
Número de prestatarios (PyMe)	60.039	64.044	68.853
Número de prestatarios	1.243.462	1.274.467	1.307.063
Aumento de prestatarios (resp. dic.)	23.808	31.005	32.596

NUMERO DE PRESTATARIOS

DEPÓSITOS^{1/}

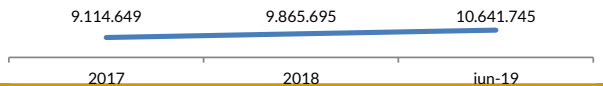
Depósitos (MM de \$us)	2017	2018	jun-19
Depósitos a la vista	4.860	4.880	4.895
Cajas de ahorro	7.535	8.049	7.732
Depósitos a plazo fijo	10.084	10.937	11.308
Otros depósitos	1.621	1.666	1.818
Total depósitos	24.100	25.533	25.753
Variación absoluta (MM de \$us)	2017	2018	jun19-jun18
Total depósitos	2.419	1.432	997
Crecimiento (en %)	2017	2018	jun19/jun18
Total depósitos	11,2%	5,9%	4,0%

DEPOSITOS

DEPÓSITOS POR MONEDA

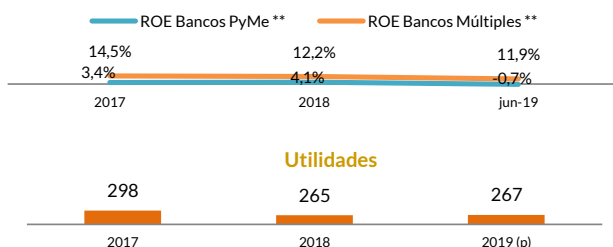
Depósitos (MM de \$us)	2017	2018	jun-19
MN + UFV	20.985	22.550	22.664
ME + MV	3.115	2.983	3.089
Total depósitos	24.100	25.533	25.753
Participación (en %)	2017	2018	jun-19
% MN	87,1%	88,3%	88,0%
% ME	12,9%	11,7%	12,0%
Total depósitos	100,0%	100,0%	100,0%

DEPOSITOS POR MONEDA

INDICADORES DE DEPÓSITOS

	2017	2018	jun-19
Depósitos / PIB	65,4%	62,5%	61,3%
Número de cuentas	9.114.649	9.865.695	10.641.745
Aumento de cuentas (resp. dic.)	826.569	751.046	776.050

NUMERO DE CUENTAS

OTROS INDICADORES

	2017	2018	jun-19
Liquidez Neta (MM de \$us) ^{2/}	6.153	6.217	5.943
Patrimonio (MM de \$us)	2.127	2.272	2.308
CAP Bancos Múltiples	11,89%	11,91%	n.d
CAP Bancos PyMe	11,45%	11,39%	n.d
ROE Bancos Múltiples **	14,5%	12,2%	11,9%
ROE Bancos PyMe **	3,4%	4,1%	-0,7%
Utilidades (MM de \$us)	298	265	133
Puntos de atención financiera	5.286	5.824	6.017

ROE Y UTILIDADES


Notas: Toda la información corresponde a Bancos Múltiples y PyMe. Incluye Banco Unión S.A.

1/ Los depósitos consideran las obligaciones con el público y con empresas con participación estatal.

2/ La liquidez neta es calculada descontando la disponibilidad restringida.

** Datos al último mes corresponden a estimaciones internas en base a los estados financieros de los bancos.

(p) proyectado