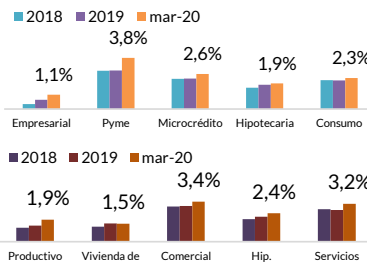
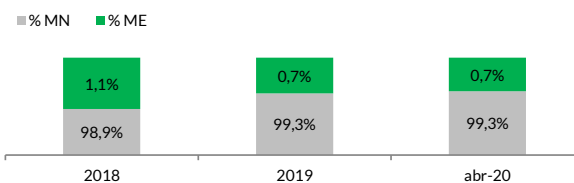


CARTERA: VIGENTE Y MORA

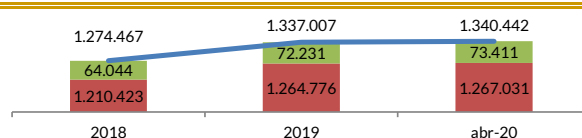
Cartera (MM de \$us)	2018	2019	abr-20
Vigente	22.212	23.805	23.825
Mora	385	444	478
Total cartera	22.597	24.249	24.304
Mora / Cartera	1,70%	1,83%	1,97%
Variación absoluta (MM de \$us)	2018	2019	2019
Vigente	2.354	1.593	1.094
Mora	47	59	38
Total cartera	2.402	1.652	1.132
Crecimiento (en %)	2018	2019	2019
Vigente	11,9%	7,2%	4,8%
Mora	14,0%	15,3%	8,5%
Total cartera	11,9%	7,3%	4,9%

CARTERA Y MORA

CARTERA POR MONEDA

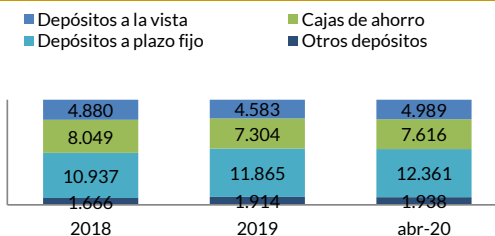
Cartera (MM de \$us)	2018	2019	abr-20
MN + UFV	22.359	24.071	24.136
ME + MV	238	178	167
Total cartera	22.597	24.249	24.304
Participación (en %)	2018	2019	abr-20
% MN	98,9%	99,3%	99,3%
% ME	1,1%	0,7%	0,7%
Total cartera	100%	100%	100%

CARTERA POR MONEDA

INDICADORES DE CARTERA

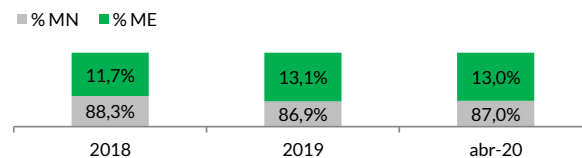
	2018	2019	abr-20
Previsiones / Mora	229,4%	217,1%	210,6%
Cartera / PIB	55%	57%	57%
Número de prestatarios (Múltiples)	1.210.423	1.264.776	1.267.031
Número de prestatarios (PyMe)	64.044	72.231	73.411
Número de prestatarios	1.274.467	1.337.007	1.340.442
Aumento de prestatarios (resp. dic.)	31.005	62.540	3.435

NUMERO DE PRESTATARIOS

DEPÓSITOS^{1/}

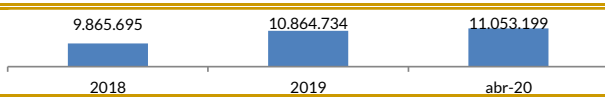
Depósitos (MM de \$us)	2018	2019	abr-20
Depósitos a la vista	4.880	4.583	4.989
Cajas de ahorro	8.049	7.304	7.616
Depósitos a plazo fijo	10.937	11.865	12.361
Otros depósitos	1.666	1.914	1.938
Total depósitos	25.533	25.666	26.903
Variación absoluta (MM de \$us)	2018	2019	abr-20
Total depósitos	1.432	133	1.809
Crecimiento (en %)	2018	2019	abr-20
Total depósitos	5,9%	0,5%	7,2%

DEPÓSITOS

DEPÓSITOS POR MONEDA

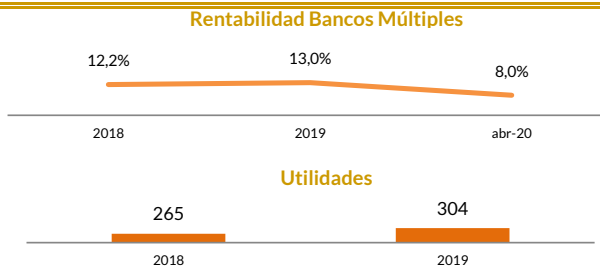
Depósitos (MM de \$us)	2018	2019	abr-20
MN + UFV	22.550	22.292	23.403
ME + MV	2.983	3.373	3.500
Total depósitos	25.533	25.666	26.903
Participación (en %)	2018	2019	abr-20
% MN	88,3%	86,9%	87,0%
% ME	11,7%	13,1%	13,0%
Total depósitos	100,0%	100,0%	100,0%

DEPOSITOS POR MONEDA

INDICADORES DE DEPÓSITOS

	2018	2019	abr-20
Depósitos / PIB	62,5%	60,4%	63,3%
Número de cuentas	9.865.695	10.864.734	11.053.199
Aumento de cuentas (resp. dic.)	751.046	999.039	188.465

NUMERO DE CUENTAS

OTROS INDICADORES

	2018	2019	abr-20
Liquidez Neta (MM de \$us) ^{2/}	6.217	5.680	6.626
Patrimonio (MM de \$us)	2.272	2.485	2.431
CAP Bancos Múltiples	11,91%	12,28%	n.d
CAP Bancos PyMe	11,39%	11,70%	n.d
ROE Bancos Múltiples **	12,2%	13,0%	8,0%
ROE Bancos PyMe **	4,1%	4,8%	-3,1%
Utilidades (MM de \$us)	265	304	63
Puntos de atención financiera	5.824	6.570	n.d

ROE Y UTILIDADES


Notas: Toda la información corresponde a Bancos Múltiples y Pyme. Incluye Banco Unión S.A.

1/ Los depósitos consideran las obligaciones con el público y con empresas con participación estatal.

2/ La liquidez neta es calculada descontando la disponibilidad restringida.

** Datos al último mes corresponden a cálculos internos en base a los estados financieros de los bancos.