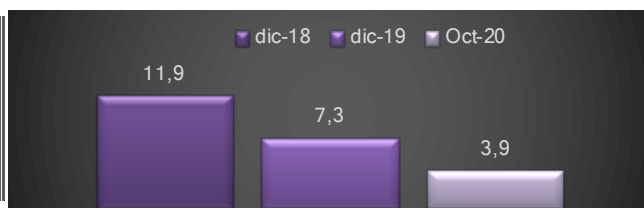
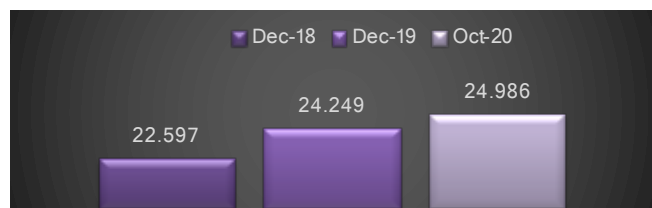
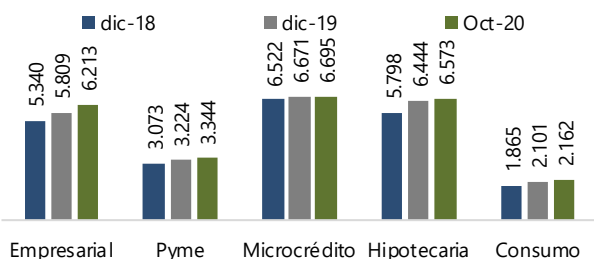
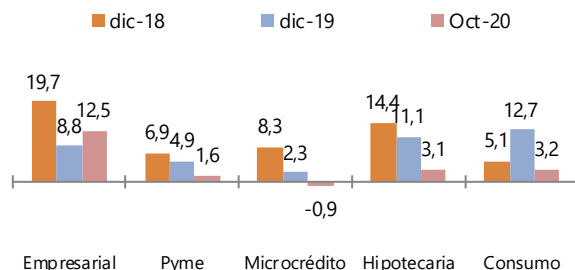
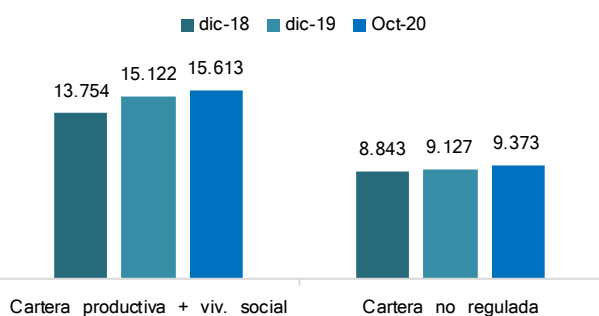
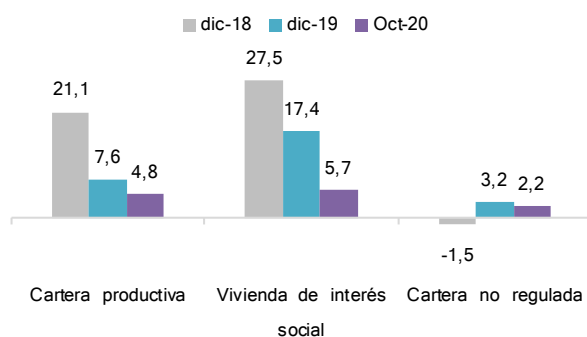
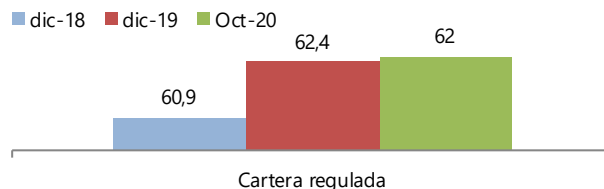
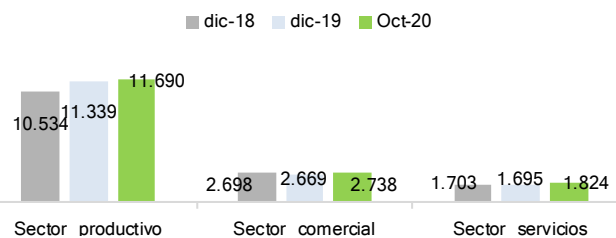
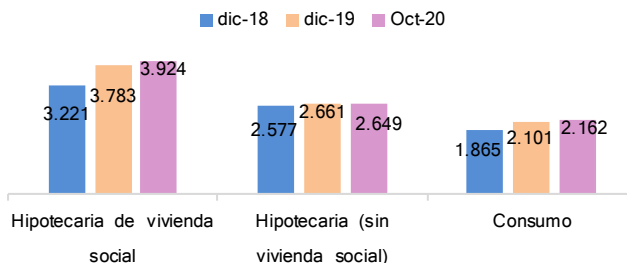


CARTERA DEL SISTEMA BANCARIO (saldos en millones de \$us y crecimiento interanual %)

CARTERA POR TIPO DE CRÉDITO
Saldos de cartera (millones de \$us)

Crecimiento interanual %

CARTERA REGULADA Y NO REGULADA ^{1/}
Saldos de cartera (millones de \$us)

Crecimiento interanual %

Participación y metas de cartera* (%)

CARTERA A EMPRESAS Y FAMILIAS ^{2/}
Saldos de cartera (millones de \$us)

Saldos de cartera (millones de \$us)


Notas: Toda la información corresponde a Bancos Múltiples y Pyme. Bancos Múltiples incluye a Banco Unión S.A.

^{1/} El Decreto Supremo 1842 de 18/12/2013 determinó que a diciembre de 2018 la cartera de los Bancos Múltiples en sectores regulados debía alcanzar a 60%.

El Decreto Supremo 4164 de 27/02/2020 redujo la meta a 50%.

^{2/} Este reporte considera como productivo al total de créditos Empresarial, Microcrédito y Pyme destinado a las actividades productivas. Productivo incluye turismo y prod.

^{2/} Sector Comercial y Servicios incluye el total de créditos Empresarial, Microcrédito y Pyme. El total de las carteras Hipotecaria y Consumo corresponde al crédito a las familias.