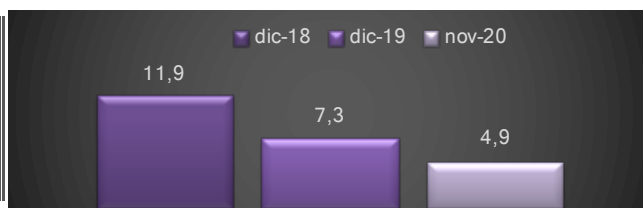
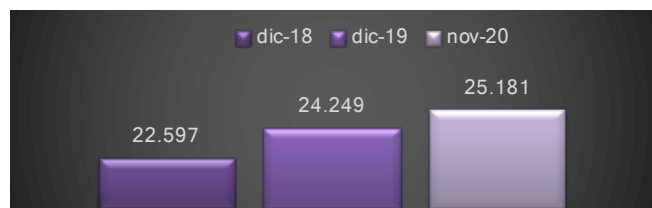
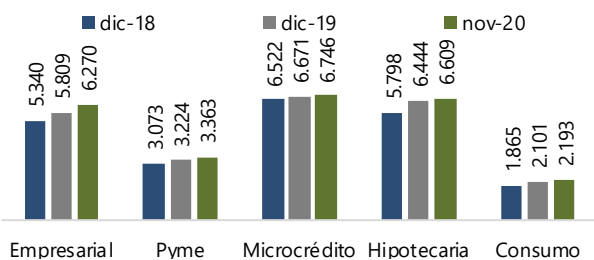
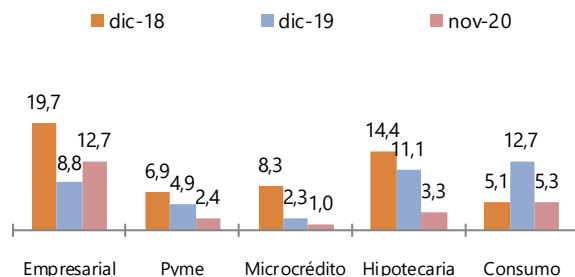
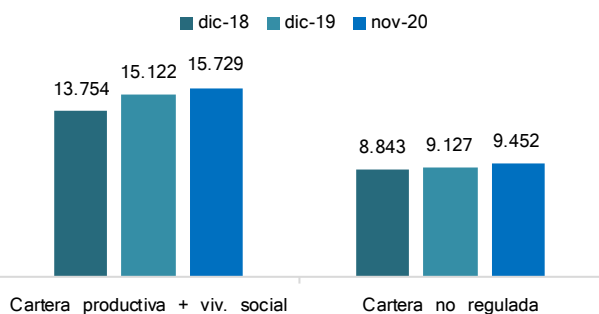
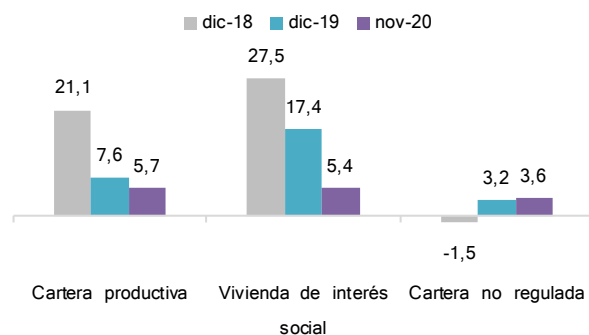
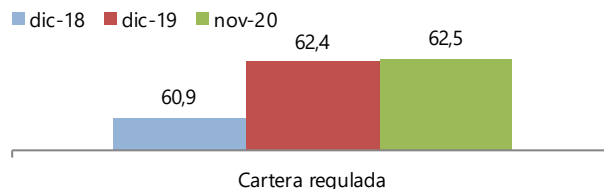
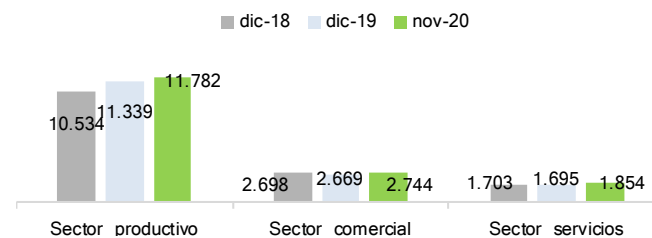
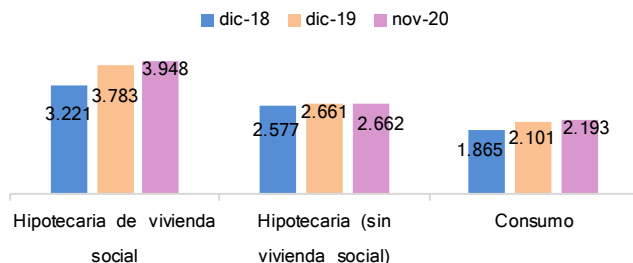


**CARTERA DEL SISTEMA BANCARIO (saldos en millones de \$us y crecimiento interanual %)**

**CARTERA POR TIPO DE CRÉDITO**
**Saldos de cartera (millones de \$us)**

**Crecimiento interanual %**

**CARTERA REGULADA Y NO REGULADA <sup>1/</sup>**
**Saldos de cartera (millones de \$us)**

**Crecimiento interanual %**

**Participación y metas de cartera\* (%)**

**CARTERA A EMPRESAS Y FAMILIAS <sup>2/</sup>**
**Saldos de cartera (millones de \$us)**

**Saldos de cartera (millones de \$us)**


Notas: Toda la información corresponde a Bancos Múltiples y Pyme. Bancos Múltiples incluye a Banco Unión S.A.

<sup>1/</sup>El Decreto Supremo 1842 de 18/12/2013 determinó que a diciembre de 2018 la cartera de los Bancos Múltiples en sectores regulados debía alcanzar a 60%.

El Decreto Supremo 4164 de 27/02/2020 redujo la meta a 50%.

<sup>2/</sup>Este reporte considera como productivo al total de créditos Empresarial, Microcrédito y Pyme destinado a las actividades productivas. Productivo incluye turismo y prod.

<sup>2/</sup>Sector Comercial y Servicios incluye el total de créditos Empresarial, Microcrédito y Pyme. El total de las carteras Hipotecaria y Consumo corresponde al crédito a las familias.