
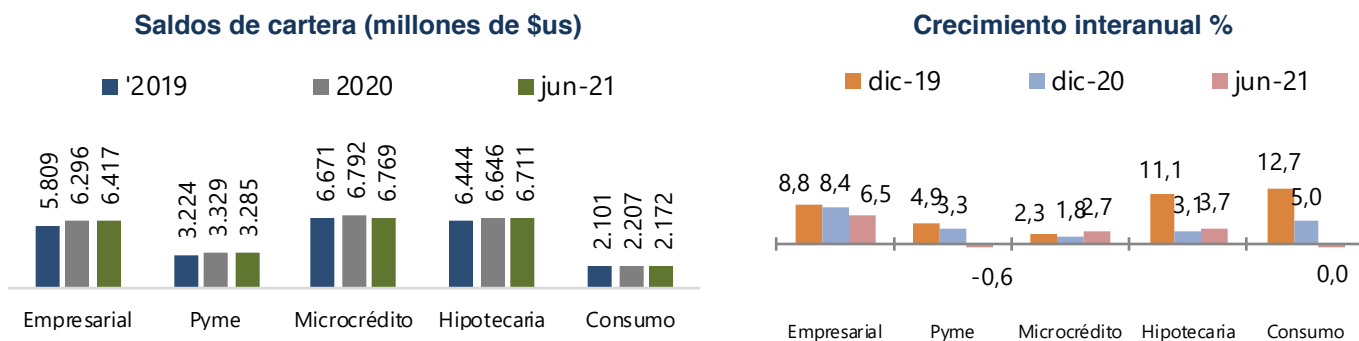


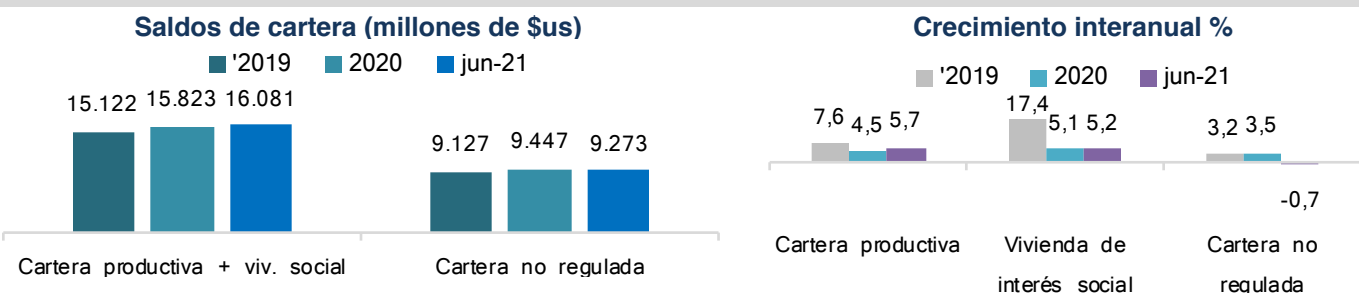
CARTERA DEL SISTEMA BANCARIO (saldo en millones de \$us y crecimiento interanual %)



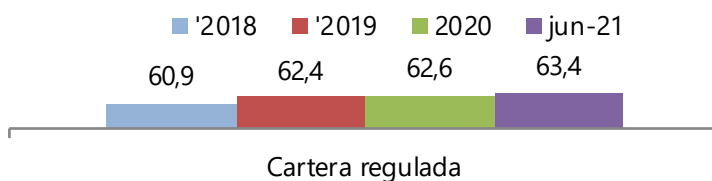
CARTERA POR TIPO DE CRÉDITO



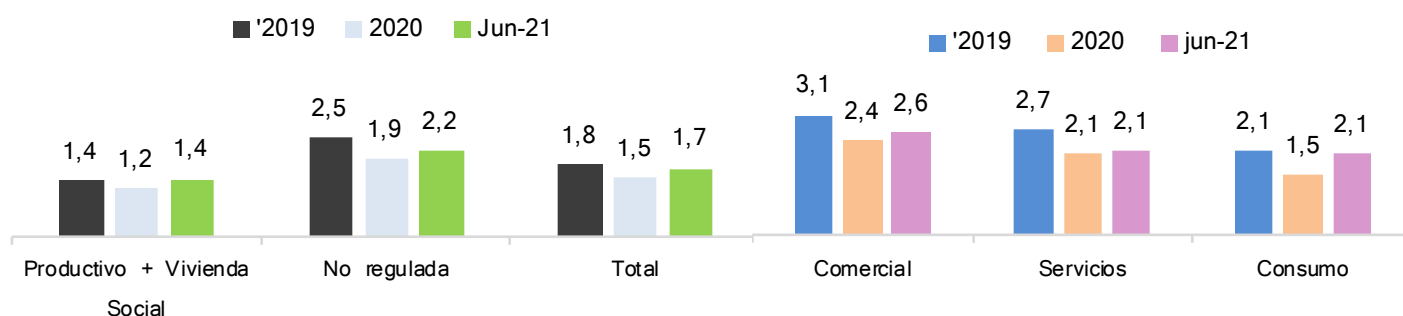
CARTERA REGULADA Y NO REGULADA ^{1/}



Participación y metas de cartera* (%)



ÍNDICE DE CARTERA EN MORA (%)



Notas: Toda la información corresponde a Bancos Múltiples y Pyme. Bancos Múltiples incluye a Banco Unión S.A.

*El DS 1842 de 18/12/2013 determinó que a dic-2018 la cartera regulada de los Bancos Múltiples debía alcanzar a 60%. El DS 4164 de 27/02/2020 redujo la meta a 50% y fue restablecida posteriormente. Este reporte sólo considera cartera directa.

^{1/} Este reporte considera como productivo al total de créditos Empresarial, Microcrédito y PyMe destinado a las actividades productivas. Productivo incluye turismo y producción intelectual.